



Número: **0840725-10.2022.8.19.0038**

Classe: **RECUPERAÇÃO JUDICIAL**

Órgão julgador: **3ª Vara Cível da Comarca de Nova Iguaçu**

Última distribuição : **18/11/2022**

Valor da causa: **R\$ 681.481.168,50**

Assuntos: **Administração judicial**

Nível de Sigilo: **0 (Público)**

Justiça gratuita? **NÃO**

Pedido de liminar ou antecipação de tutela? **SIM**

Partes	Advogados
RIOPET EMBALAGENS S.A. (REQUERENTE)	
	HAYNA BITTENCOURT (ADVOGADO) JULIANA HOPPNER BUMACHAR SCHMIDT (ADVOGADO) MARCELLA DE AUGUSTO MOREIRA (ADVOGADO) VICTOR ASSUMPÇÃO DE SOUZA (ADVOGADO) PEDRO PAULO WENDEL GASPARINI (ADVOGADO)
INJETRIO INDUSTRIA DE PLASTICO LTDA (REQUERENTE)	
	HAYNA BITTENCOURT (ADVOGADO) JULIANA HOPPNER BUMACHAR SCHMIDT (ADVOGADO) MARCELLA DE AUGUSTO MOREIRA (ADVOGADO) VICTOR ASSUMPÇÃO DE SOUZA (ADVOGADO)
RESIN PLASTICOS LTDA (REQUERENTE)	
	HAYNA BITTENCOURT (ADVOGADO) JULIANA HOPPNER BUMACHAR SCHMIDT (ADVOGADO) MARCELLA DE AUGUSTO MOREIRA (ADVOGADO) VICTOR ASSUMPÇÃO DE SOUZA (ADVOGADO)
BMW PARTICIPACOES LTDA (REQUERENTE)	
	HAYNA BITTENCOURT (ADVOGADO) JULIANA HOPPNER BUMACHAR SCHMIDT (ADVOGADO) MARCELLA DE AUGUSTO MOREIRA (ADVOGADO) VICTOR ASSUMPÇÃO DE SOUZA (ADVOGADO)
UBERLANDIA REFRESCOS LTDA. (HABILITADO)	
	CHRISTIANA CAETANO GUIMARAES BENFICA (ADVOGADO) KAYLLON MAURICIO DE MATOS REIS (ADVOGADO) CESAR PORTAL NEVES (ADVOGADO)
Gartório-Ofício Único de Cordeiro (REQUERIDO)	
HAYNA BITTENCOURT (REPRESENTANTE)	
	GLAUCIA CRISTINA MACHADO (ADVOGADO)
FIDC SIGOGB (REQUERIDO)	
	OTTO WILLY GUBEL JUNIOR (ADVOGADO) RAFAEL DE MELLO E SILVA DE OLIVEIRA (ADVOGADO) JACKSON WILLIAM DE LIMA (ADVOGADO)
1º Ofício de Protesto de Títulos de Duque de Caxias (REQUERIDO)	

FIDG-CARIOCA (REQUERIDO)	
	OTTO WILLY GUBEL JUNIOR (ADVOGADO) SERGIO SANTOS HERDINA (ADVOGADO)
FIDG-GOAL (REQUERIDO)	
	OTTO WILLY GUBEL JUNIOR (ADVOGADO) JOAO LUIZ BALTASAR JARDIM (ADVOGADO)
2º Ofício de Protesto de Títulos de Duque de Caxias (REQUERIDO)	
3º SERVIÇO NOTARIAL E REGISTRAL DO MUNICÍPIO DE NOVA IGUAÇU ESTADO DO RIO DE JANEIRO (REQUERIDO)	
2º Ofício de Justiça de Rio Bonito (REQUERIDO)	
FIDG-TEMPO (REQUERIDO)	
	OTTO WILLY GUBEL JUNIOR (ADVOGADO)
IEPTB-SP-Instituto de Estudos de Protesto de Títulos do Brasil (REQUERIDO)	

Outros participantes	
Murilo Matuch de Carvalho (ADMINISTRADOR JUDICIAL)	
MATUCH DE CARVALHO ADVOGADOS ASSOCIADOS (ADMINISTRADOR JUDICIAL)	
	MURILO MATUCH DE CARVALHO (ADVOGADO)
BANCO SOFISA S A (INTERESSADO)	
	HERNANI ZANIN JUNIOR (ADVOGADO) LUISA CRISTINA BOTTREL SOUZA (ADVOGADO)
TRUE SECURITIZADORA S A (INTERESSADO)	
	RAPHAEL QUEIROZ DE MORAES MIRANDA (ADVOGADO) ANTONIO PEDRO RAPOSO (ADVOGADO)

Documentos			
Id.	Data da Assinatura	Documento	Tipo
249245745	05/12/2025 17:32	Relatório de Atividades das Recuperandas - Outubro, Novembro e Dezembro de 2024	Petição



**MATUCH DE
CARVALHO**
ADVOGADOS ASSOCIADOS



**RELATÓRIO DAS ATIVIDADES
DAS RECUPERANDAS**
COMPETÊNCIA: 4º TRIMESTRE DE 2024

Processo nº 0840725-10.2022.8.19.0038



Este documento foi gerado pelo usuário 147.***.***-06 em 05/12/2025 17:33:06
Número do documento: 25120517323539900000236571436
<https://tjrj.pje.jus.br:443/1g/Processo/ConsultaDocumento/listView.seam?x=25120517323539900000236571436>
Assinado eletronicamente por: JOHAN RODRIGUES DE ALMEIDA TRINDADE - 05/12/2025 17:32:35

**EXCELENTÍSSIMA SENHORA JUÍZA DE DIREITO DA 3ª VARA CÍVEL
DA COMARCA DE NOVA IGUAÇU – RIO DE JANEIRO**

Proc. nº 0840725-10.2022.8.19.0038

MATUCH DE CARVALHO ADVOGADOS ASSOCIADOS, representado pelo sócio **MURILO MATUCH DE CARVALHO**, advogado, inscrito na OAB/RJ sob o nº 137.860, Administrador Judicial das sociedades empresarias **RIOPET EMBALAGENS S/A, INJETRIO INDUSTRIA DE PLÁSTICO LTDA., RESIN PLASTICOS LTDA. e BMW PARTICIPAÇÕES LTDA.**, vem a Vossa Excelência, nos autos da presente **Recuperação Judicial**, em atendimento ao disposto no art. 22, II, c da Lei 11.101/2005, apresentar o **RELATÓRIO DAS ATIVIDADES DAS RECUPERANDAS**, na forma que segue.



De início, cumpre informar que esta Administração Judicial, **MATUCH DE CARVALHO ADVOGADOS ASSOCIADOS**, nomeada no processo de Recuperação Judicial das sociedades empresárias **RIOPET EMBALAGENS S/A, INJETRIO INDUSTRIA DE PLÁSTICO LTDA., RESIN PLASTICOS LTDA. e BMW PARTICIPAÇÕES LTDA.**, contratou a K2 Consultoria Econômica “K2 Consultoria” para a prestação de serviços de consultoria econômica a este auxiliar do Juízo. Assim é que vêm a Vossa Excelência, respeitosamente, apresentar o Relatório Mensal de Atividades das Recuperandas (“RMA”).

As informações apresentadas neste relatório foram fornecidas pela administração das Recuperandas. Ressaltamos que este auxiliar não é o responsável pela elaboração dos números contábeis da empresa e não realizou trabalho de auditoria independente. Entretanto, de acordo com o art. 22 da Lei 11.101/2005, este Administrador Judicial vem realizando visitas periódicas nos estabelecimentos relacionados às Recuperandas, solicitando documentos, informações e esclarecimentos relevantes em busca de acurácia nos números apresentados.



ÍNDICE

HISTÓRICO	5
HISTÓRICO – CAUSAS DA CRISE	8
ORGANOGRAMA	10
CREDORES	11
CREDORES	12
SITUAÇÃO FISCAL	15
FUNCIONÁRIOS	16
GLOSSÁRIO FINANCEIRO	17
INFORMAÇÕES FINANCEIRAS – RIO PET	18
COMENTÁRIOS RELEVANTES – RIO PET	28
QUESTIONÁRIO – RIO PET	34
INFORMAÇÕES FINANCEIRAS – INJETRIO	38
COMENTÁRIOS RELEVANTES – INJETRIO	48
QUESTIONÁRIO – INJETRIO	54
INFORMAÇÕES FINANCEIRAS – RESIN	58
COMENTÁRIOS RELEVANTES – RESIN	68
QUESTIONÁRIO – RESIN	74
INFORMAÇÕES FINANCEIRAS – BMW	78
COMENTÁRIOS RELEVANTES – BMW	88
QUESTIONÁRIO – BMW	89
CONSIDERAÇÕES FINAIS	93



HISTÓRICO

A Riopet foi fundada em 07 de agosto de 1995, há mais de 27 anos, mantendo atividade contínua no segmento de embalagens e construindo uma história sólida de grandes parcerias no mercado. Inicialmente constituída como Sociedade Empresária Limitada sob a razão social EREVAN INDUSTRIAL LTDA., a Riopet foi fundada pelos pais de um dos atuais administradores, Sr. Flavio Ozon Boghossian, e se transformou em Sociedade Anônima Fechada no ano de 2007. No início de suas operações, a Riopet contava com apenas 32 funcionários, atuando no processo de sopro para produção de frascos e garrafas PET (Polietileno Tereftalato).

Nos primeiros anos, a Riopet atuava como intermediária em grandes produções. Prestava serviços a grandes empresas do setor, como a Alcoa – Divisão de Embalagens, que posteriormente repassavam o produto final aos clientes, incluindo o principal cliente da época: a Coca-Cola.



HISTÓRICO

Ao longo dos anos, a operação da Riopet ganhou escala e foi verticalizando suas atividades. A empresa passou a utilizar a Resin, fundada em 05 de agosto de 2008, na etapa de pós-condensação e blends de resina PET. Além disso, começou a produzir "pré-formas" por meio da Injetrio, fundada em 21 de dezembro de 2009. Com essa evolução, a Riopet deixou de ser apenas intermediária e passou a ser uma empresa homologada no sistema Coca-Cola®, produzindo diretamente para a Coca-Cola e suas franquias.

Após a aquisição do Matte Leão® pela Coca-Cola em 2007, o Grupo Riopet continuou a fornecer garrafas até 2012, quando a produção foi transferida do Rio de Janeiro para Linhares, no Espírito Santo. Entre 2002 e 2012, o Matte Leão foi o maior cliente do Grupo Riopet na compra de embalagens. Devido à excelência dos serviços prestados, a Coca-Cola continuou contratando a Riopet e, em 2014, iniciou a produção das garrafas retornáveis Refpet 2L.

Para expandir a capacidade de produção, em 2016 foi inaugurada uma filial da Riopet em Vinhedo, São Paulo, que se tornou um importante ponto de produção das garrafas Refpet e de distribuição. Na época, entre os quatro fornecedores da Coca-Cola, a Riopet era o menor em termos de produção. No entanto, atualmente, é a principal fornecedora de embalagens retornáveis Refpet 2L para refrigerantes do sistema Coca-Cola.



HISTÓRICO

Em 2021, o Grupo Riopet ampliou sua presença com a abertura de filiais estratégicas, incluindo um escritório corporativo em Campinas, São Paulo, voltado para atender melhor as franquias da Coca-Cola, e uma filial em Xerém, Duque de Caxias, Rio de Janeiro, dedicada ao armazenamento e estoque de produtos.

Atualmente, o Grupo Riopet produz blends de resina PET pós-condensada por meio da Resin ou de terceiros homologados, assegurando o grau alimentício quando necessário. Em seguida, a "pré-forma" — um tipo de tubo de ensaio com rosca — é fabricada pela Injetrio e levada ao processo de "sopro" na Riopet, onde se transforma na garrafa.

Visando minimizar o impacto ambiental, a Riopet mantém duas unidades de distribuição de embalagens em locais estratégicos: a matriz em Nova Iguaçu, Rio de Janeiro, e a filial em Vinhedo, São Paulo. Essas unidades ajudam a reduzir significativamente a circulação de caminhões em todo o território nacional, promovendo uma logística mais sustentável.



HISTÓRICO

CAUSAS DA CRISE (1/2)

Apesar de seu sólido histórico de sucesso e atividade empresarial contínua, o Grupo Riopet foi impactado pelos fatores econômicos e financeiros do país, resultando na situação atual de crise e levando ao pedido de Recuperação Judicial. Esse movimento visa superar as dificuldades enfrentadas, preservar a operação da empresa, seus funcionários e encargos presentes e futuros, mantendo seu papel relevante no cenário econômico e social do Estado do Rio de Janeiro.

Externamente, o Brasil enfrenta uma das crises econômico-financeiras mais severas de sua história, afetando vários setores da economia. Mesmo diante desse cenário, o Grupo Riopet expandiu seus negócios ao longo dos anos, financiando suas operações majoritariamente com capital próprio, o que consumiu seu fluxo de caixa.

No entanto, no final de 2018, tornou-se imprescindível a aquisição de modernos equipamentos — injetoras e sopradoras — voltados à produção do Refpet (embalagem retornável), visando atender ao padrão de qualidade exigido pela Coca-Cola. Esse investimento significativo demandou a obtenção de empréstimos bancários.



HISTÓRICO

CAUSAS DA CRISE (2/2)

Nos últimos anos, as Requerentes enfrentaram uma série de desafios econômicos e financeiros que resultaram na necessidade de buscar Recuperação Judicial. A curva de crescimento dos juros foi exponencial, passando de 2% ao ano para 13,75% ao ano. Além disso, a pandemia de COVID-19, que teve início no começo de 2020 e se estendeu até meados de 2022, trouxe impactos negativos profundos logo após o alto investimento realizado pelas Requerentes, afetando a economia de forma significativa e exigindo medidas extremas, como o confinamento.

Durante a pandemia, as Requerentes se empenharam em manter todos os seus funcionários, sem realizar rescisões contratuais. No entanto, o preço das matérias-primas aumentou consideravelmente, enquanto os limites de crédito aprovados e os prazos de pagamento dos principais fornecedores de resinas PET não foram suficientes para atender à demanda de seu principal cliente. Isso gerou um forte descompasso no fluxo de caixa da empresa, resultando na necessidade de antecipação de pagamentos para liberar crédito e garantir a entrega das matérias-primas.

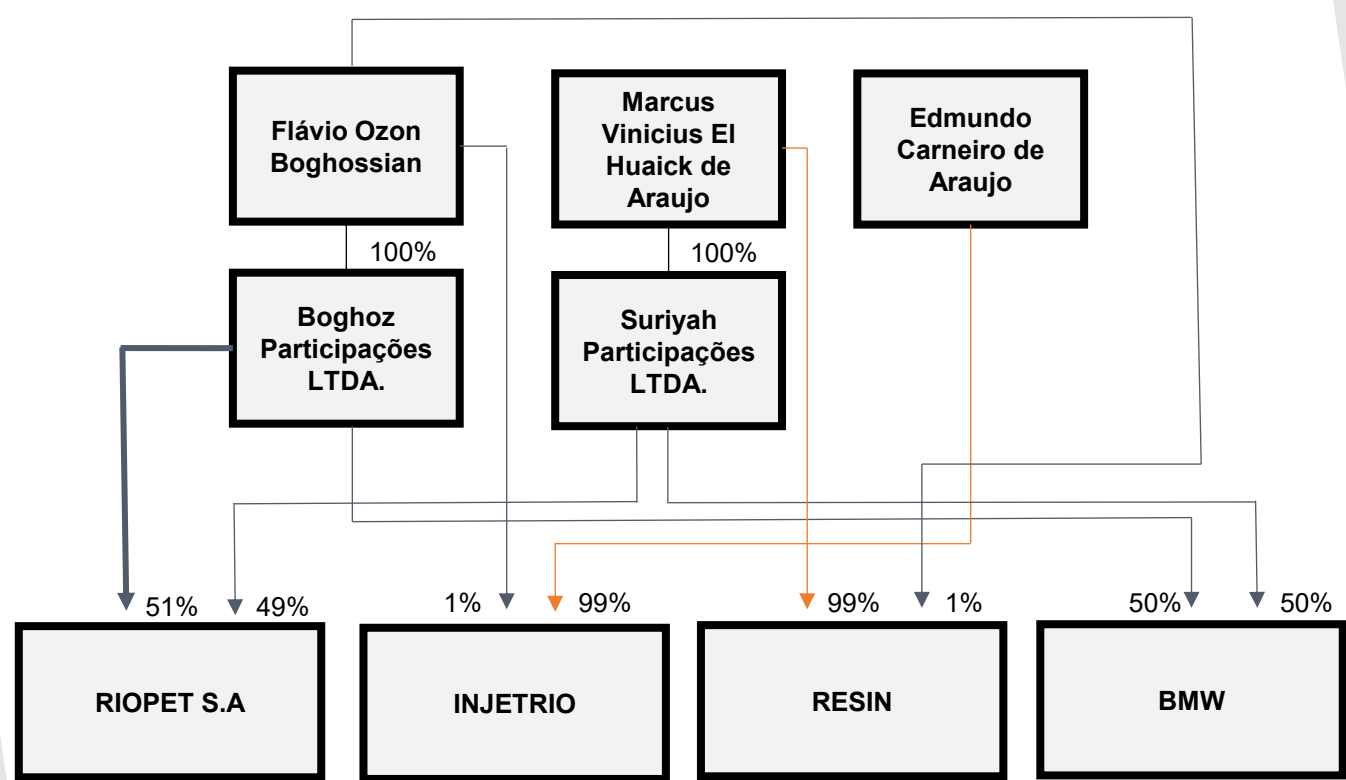
Além disso, houve uma redução significativa nas vendas para outros clientes, devido a um problema no controle de qualidade que levou à devolução de produtos. Isso causou um pequeno colapso nos processos de cancelamento e emissão de notas fiscais, afetando diretamente a relação com os FIDCs e clientes finais das Requerentes.

Somado a esses fatores, a inflação pós-COVID-19, junto à alta da taxa de juros (variação da Selic), impactou fortemente o caixa das Requerentes. Como resultado, elas passaram a recorrer a instituições financeiras, utilizando linhas de crédito de curto e longo prazo para sustentar a operação.



ORGANOGRAMA

A estrutura organizacional do Grupo Riopet, atualmente, é delineada da seguinte forma:



- Sócio
- Sócio administrador



CREDORES

RIOPET

Resumo da Relação de Credores Consolidada, conforme art. 7º, §2º, da Lei 11.101/05:

CLASSE	QUANTIDADE	VALOR TOTAL
CLASSE I - TRABALHISTA	22	R\$ 272.294,11
CLASSE III – QUIROGRAFÁRIOS (R\$)	164	R\$ 284.825.340,77
CLASSE III – QUIROGRAFÁRIOS (US\$)	1	US\$ 904.665,64
CLASSE IV – ME/EPP	127	R\$ 765.910,26
INTERCOMPANY	2	R\$ 188.549.994,23
TOTAL (R\$)	315	R\$ 474.413.539,37
TOTAL (US\$)	1	US\$ 904.665,64



CREDORES

INJETRIO

Resumo da Relação de Credores Consolidada, conforme art. 7º, §2º, da Lei 11.101/05:

CLASSE	QUANTIDADE	VALOR TOTAL
CLASSE I - TRABALHISTA	9	R\$ 106.415,96
CLASSE III - QUIROGRAFÁRIOS	27	R\$ 20.844.588,41
CLASSE IV – ME/EPP	21	R\$ 92.991,26
INTERCOMPANY	2	R\$ 167.500.985,71
TOTAL (R\$)	59	R\$ 188.544.981,34



CREDORES

RESIN

Resumo da Relação de Credores Consolidada, conforme art. 7º, §2º, da Lei 11.101/05:

CLASSE	QUANTIDADE	VALOR TOTAL
CLASSE I - TRABALHISTA	2	R\$ 50.558,60
CLASSE III – QUIROGRAFÁRIOS (R\$)	20	R\$ 18.320.973,54
CLASSE III – QUIROGRAFÁRIOS (US\$)	2	US\$ 1.805.821,41
CLASSE IV – ME/EPP	15	R\$ 68.218,76
INTERCOMPANY	2	R\$ 30.871.753,65
TOTAL (R\$)	39	R\$ 49.311.504,55
TOTAL (US\$)	2	US\$ 1.805.821,41



CREDORES

BMW

Resumo da Relação de Credores Consolidada, conforme art. 7º, §2º, da Lei 11.101/05:

CLASSE	QUANTIDADE	VALOR TOTAL
CLASSE I - TRABALHISTA	-	
CLASSE III - QUIROGRAFÁRIO	4	R\$ 17.978,70
CLASSE IV – ME / EPP	-	
INTERCOMPANY	-	
TOTAL (R\$)	4	R\$ 17.978,70



SITUAÇÃO FISCAL

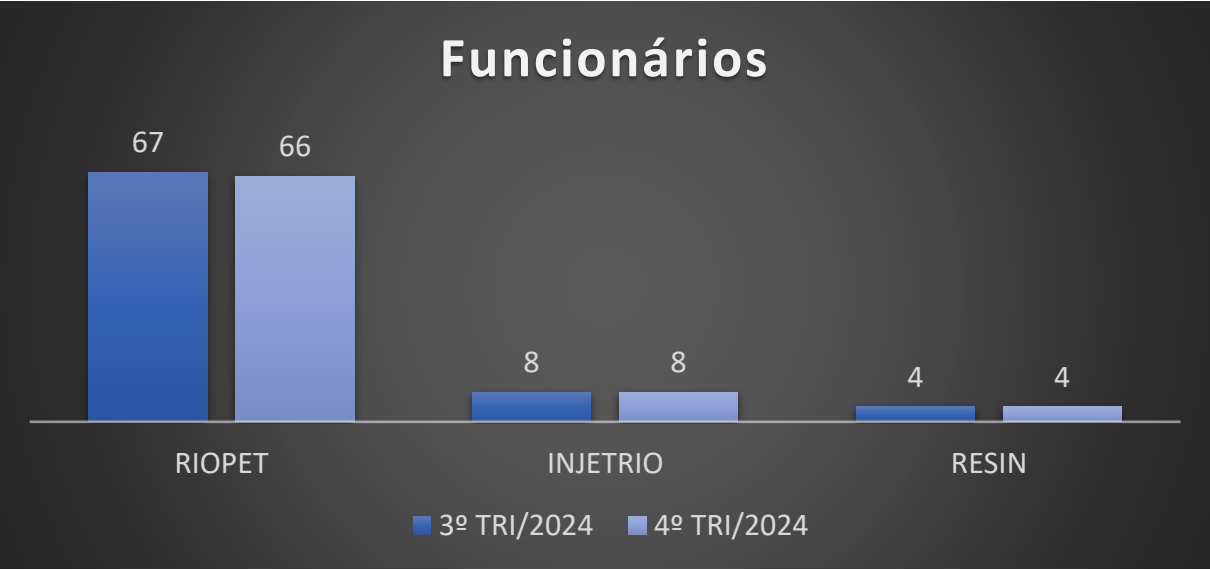
Valores consolidados até o mês de dezembro de 2024.

TIPO DO DÉBITO	RIOPET	INJETRIO	RESIN	BMW	TOTAL
	VALOR (R\$)				
DÍVIDA MUNICIPAL	-	246.403,83	-	-	246.403,83
DÍVIDA ESTADUAL	4.448.134,47	-	-	-	4.448.134,47
DÍVIDA FEDERAL	23.519.168,43	5.660.900,71	6.216.650,52	-	35.396.719,66
TOTAL	27.967.302,90	5.907.304,54	6.216.650,52	-	40.091.257,96



FUNCIONÁRIOS

Segue, abaixo, detalhamento das variações do número de funcionários:



GLOSSÁRIO FINANCEIRO

Termo	Definição/Significado
Ativo Circulante	São os bens e direitos que possuem um maior grau de liquidez, ou seja, os que podem ser convertidos em dinheiro rapidamente com um prazo inferior a 360 dias. Exemplos de contas: Bancos, Caixa, Estoque de curto prazo, Contas a Receber de curto prazo, Aplicações Financeiras de curto prazo.
Ativo Permanente	É um grupo de contas de bens e direitos de permanência duradoura, ou seja, não possuem um alto grau de liquidez, sem um prazo específico para conversão dos saldos em dinheiro. Exemplo de contas: Imobilizado, Investimentos e Intangível (marcas e patentes).
Passivo Circulante	São as obrigações que são pagas com um prazo inferior a 360 dias. Exemplo de contas: Fornecedores, Empréstimos e Financiamentos, Impostos a pagar.
Passivo Exigível a Longo Prazo	São as obrigações que são pagas com um prazo superior a 360 dias. Exemplo de contas: Fornecedores, Empréstimos e Financiamentos, Impostos a pagar.

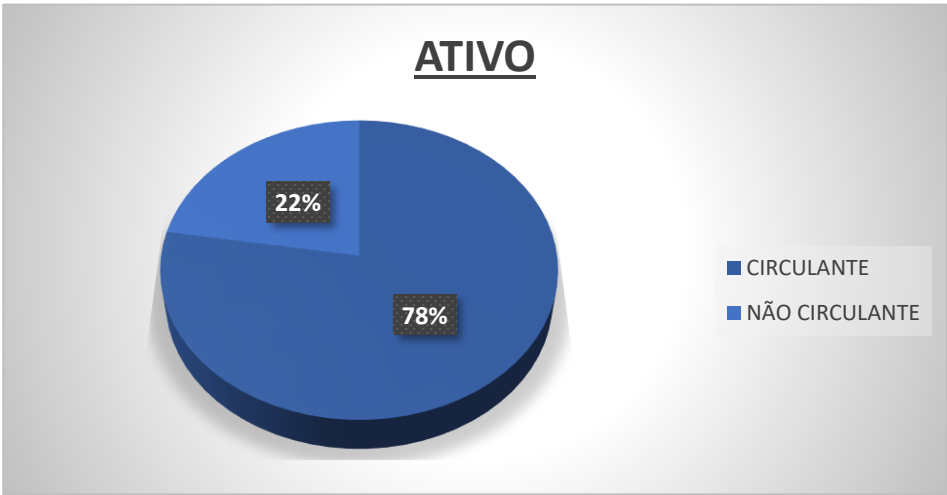


INFORMAÇÕES FINANCEIRAS RIOPET



INFORMAÇÕES FINANCEIRAS

ATIVO	3º TRI/2024	4º TRI/2024	A.H	A.V
	489.445	504.046	3%	100%
CIRCULANTE	376.085	391.226	4%	78%
CAIXA E EQUIVALENTES DE CAIXA	6.046	11.361	88%	2%
CLIENTES	289.965	297.179	2%	59%
ESTOQUES	47.688	47.004	-1%	9%
IMPOSTOS A RECUPERAR	27.657	30.867	-	6%
OUTROS ATIVOS CIRCULANTES	4.929	4.815	-2%	1%
PARTES RELACIONADAS	0	0	-	0%
NÃO CIRCULANTE	113.360	112.820	0%	22%
PARTES RELACIONADAS	82.042	82.042	0%	16%
OUTROS ATIVOS NÃO CIRCULANTES	2.148	2.148	0%	0%
IRPJ E CSLL DIFERIDOS	0	0	-	0%
DEPÓSITOS JUDICIAIS	0	0	-	0%
IMOBILIZADO	27.593	27.053	-2%	5%
INVESTIMENTOS	1.577	1.577	0%	0%

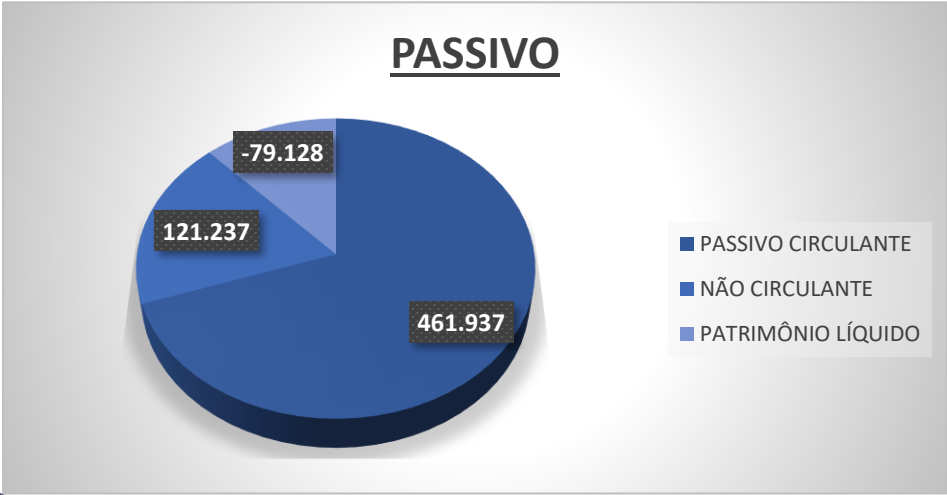


***Valores em milhares de R\$.**



INFORMAÇÕES FINANCEIRAS

PASSIVO	3º TRI/2024	4º TRI/2024	A.H	A.V
	489.445	504.046	3%	100%
PASSIVO CIRCULANTE	454.769	461.937	2%	92%
FORNECEDORES	347.493	359.315	3%	71%
SALÁRIOS E ENCARGOS SOCIAIS	3.855	3.168	-18%	1%
IMPOSTOS E CONTRIBUIÇÕES A RECOLHER	9.259	9.600	4%	2%
EMPRÉSTIMOS E FINANCIAMENTOS	91.113	86.804	-5%	17%
OUTROS PASSIVOS CIRCULANTES	3.049	3.050	0%	1%
PARTES RELACIONADAS	0	0	-	0%
NÃO CIRCULANTE	107.756	121.237	13%	24%
EMPRÉSTIMOS E FINANCIAMENTOS	28.222	42.087	49%	8%
IMPOSTOS E CONTRIBUIÇÕES A RECOLHER	13.000	12.616	-3%	3%
OUTROS PASSIVOS NÃO CIRCULANTES	473	473	0%	0%
PARTES RELACIONADAS LP	66.061	66.061	0%	13%
PATRIMÔNIO LÍQUIDO	-73.080	-79.128	8%	-16%
CAPITAL SOCIAL	1.070	1.070	0%	0%
CUSTO ATRIBUÍDO	1.974	1.974	0%	0%
RESERVA DE INCENTIVO FISCAL	6	6	0%	0%
AJUSTE EXERCÍCIOS ANTERIORES	0	0	-	0%
LUCROS E PREJUÍZOS ACUMULADOS	-76.137	-79.876	5%	-16%
RESULTADO DO EXERCÍCIO	7	-2.302	-32986%	0%



INFORMAÇÕES FINANCEIRAS

DEMONSTRAÇÃO DO RESULTADO DO EXERCÍCIO	3º TRI/2024	4º TRI/2024	A.H
RECEITA OPERACIONAL (LÍQUIDA)	51.726	77.800	50%
(-) CUSTO DOS PRODUTOS VENDIDOS	48.162	78.094	62%
BENEFÍCIOS FISCAIS	-		

LUCRO BRUTO	3.564	-295	-108%
(-) DESPESAS	3.687	5.286	43%
DESPESAS COM VENDAS	955	809	-15%
DESPESAS GERAIS E ADMINISTRATIVAS	2.732	4.477	64%
OUTRAS RECEITAS (DESPESAS) OPERACIONAIS	0	0	-
LUCRO OPERACIONAL	-123	-5.581	4437%
RESULTADO FINANCEIRO	-431	-467	8%
PROVISÃO IRPJ/CSLL	0	0	-
RESULTADO LÍQUIDO DO PERÍODO	-554	-6.048	992%

MARGENS	3º TRI/2024	4º TRI/2024	EBITDA	3º TRI/2024	4º TRI/2024
BRUTA	6,89%	-0,38%	(A) EBIT	-123	-5.581
EBIT	-0,24%	-7,17%	(B) DEPRECIAÇÃO	0	0
EBITDA	-0,24%	-7,17%	(A) - (B) = EBITDA	-123	-5.581
LÍQUIDA	-1,07%	-7,77%			

Margem BRUTA: é calculada através da divisão do Lucro Bruto pela Receita Líquida.

Margem EBIT: é calculada através da divisão do Lucro Operacional pela Receita Líquida.

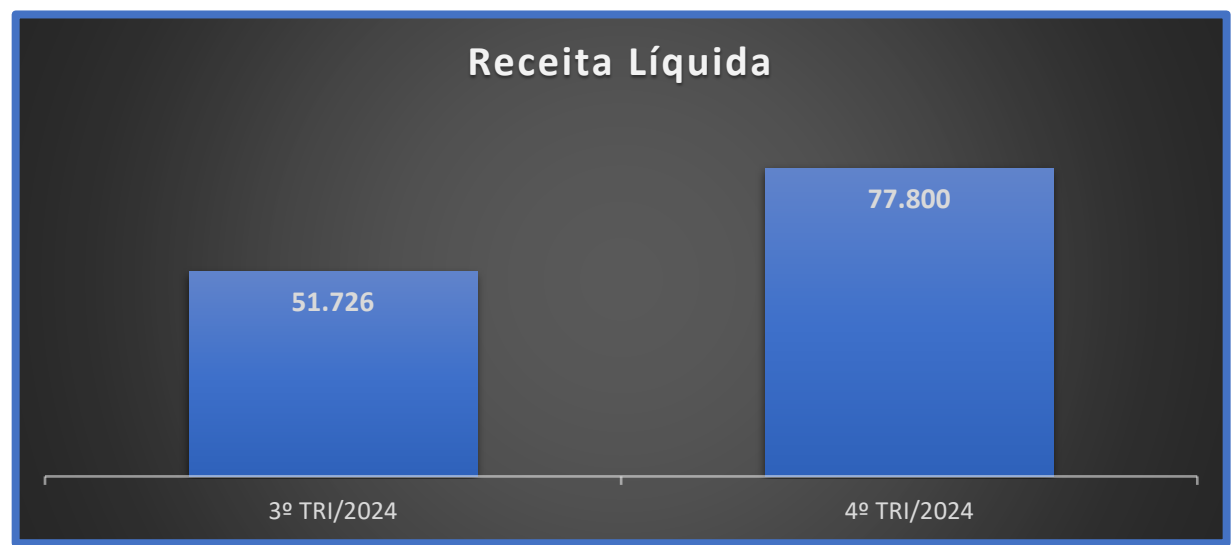
Margem EBITDA: é calculada através da divisão do EBITDA pela Receita Líquida.

Margem Líquida: é calculada através da divisão do Lucro Líquido pela Receita Líquida.

*Valores em milhares de R\$.



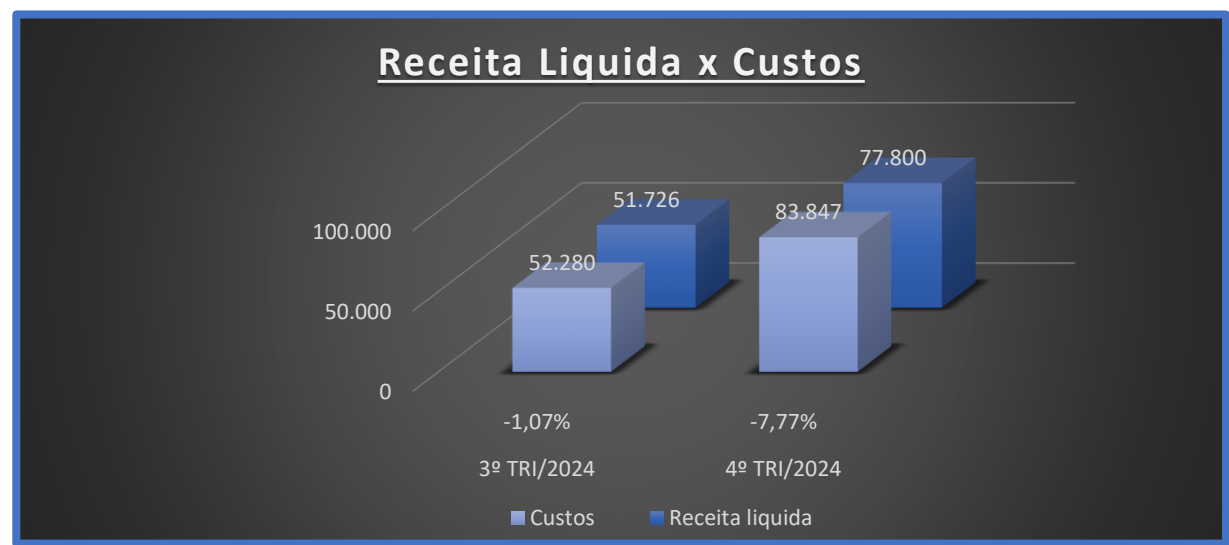
INFORMAÇÕES FINANCEIRAS



RECEITA LÍQUIDA: Representa o valor efetivamente obtido pela empresa após a dedução dos impostos incidentes sobre as vendas, devoluções, abatimentos e descontos comerciais da receita bruta. Em outras palavras, enquanto a receita bruta expressa o total do faturamento gerado pelas vendas ou serviços prestados, a receita líquida reflete o montante que realmente permanece com a empresa após essas reduções obrigatórias — sendo, portanto, o indicador mais fiel do desempenho operacional do negócio.



INFORMAÇÕES FINANCEIRAS



RECEITA X CUSTO: Este gráfico apresenta a comparação entre Receita Líquida e Custos para os períodos analisados.

Nos trimestres analisados (3º TRI/2024 e 4º TRI/2024), a Rio Pet apresentou um quadro de recuperação de faturamento, embora ainda com margem operacional negativa, indicando que a empresa segue em processo de ajuste entre receita e custos.

No 3º trimestre de 2024, a receita líquida somou R\$ 51.726, frente a custos de R\$ 52.280, resultando em uma margem operacional levemente negativa de -1,07%.

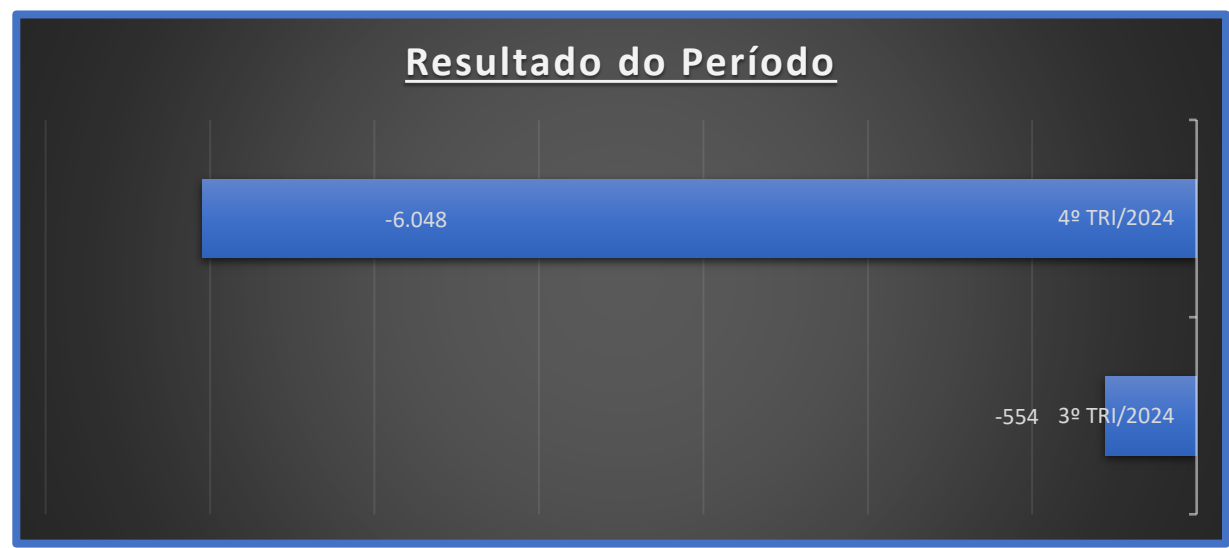
No 4º trimestre de 2024, observou-se expressivo avanço nas receitas, que alcançaram R\$ 77.800, representando crescimento de 50,3% em relação ao trimestre anterior. Os custos também aumentaram, chegando a R\$ 83.847 (alta de 60,4%), o que resultou em margem operacional de -7,77%.

De forma geral, o período evidencia melhora na geração de receitas, mas com ineficiência na absorção dos custos, sugerindo necessidade de controle mais rígido das despesas operacionais e produtivas. A manutenção dessa tendência de crescimento, aliada a uma gestão mais eficiente de custos, é essencial para que a Rio Pet reverta o quadro negativo e restabeleça a lucratividade nos próximos períodos.

***Valores em milhares de R\$.**



INFORMAÇÕES FINANCEIRAS



RESULTADO: É o saldo que se obtém após realizar todos os descontos obrigatórios de uma companhia.



INFORMAÇÕES FINANCEIRAS

O quadro abaixo apresenta, de forma resumida, os principais dados financeiros da Recuperanda e suas variações numéricas dentro do intervalo analisado.

ÍNDICES DE LIQUIDEZ	3º TRI/2024	4º TRI/2024
LIQUIDEZ IMEDIATA	0,01	0,02
LIQUIDEZ CORRENTE	0,83	0,85
LIQUIDEZ SECA	0,72	0,75
LIQUIDEZ GERAL	0,81	0,81

LEGENDA:

- Liquidez Imediata = Consiste na divisão entre as Disponibilidades e o Passivo Circulante.
- Liquidez Corrente = Consiste na divisão entre o Ativo Circulante e o Passivo Circulante.
- Liquidez Seca = Consiste na divisão entre o (Ativo Circulante - Estoques) e o Passivo Circulante.
- Liquidez Geral = Consiste na divisão entre o Ativo Circulante + Realizável a Longo Prazo e o Passivo Circulante + Passivo Não Circulante.

Os índices podem ser interpretados conforme descrito abaixo:

- Maior que 1: resultado que demonstra que a companhia é capaz de honrar todas as suas obrigações e deveres.
- Se igual a 1: resultado que demonstra que a companhia tem capacidade de honrar o valor exatamente igual aos seus deveres e obrigações.
- Se menor que 1: não há capacidade financeira suficiente para honrar seus deveres e obrigações, se liquidada neste momento.



INFORMAÇÕES FINANCEIRAS

O quadro abaixo apresenta, de forma resumida, os principais dados financeiros da Recuperanda e suas variações numéricas dentro do intervalo analisado.

INFORMAÇÕES RELEVANTES	3º TRI/2024	4º TRI/2024
RECEITA LÍQUIDA	51.726	77.800
RESULTADO LÍQUIDO	-554	-6.048
PATRIMÔNIO LÍQUIDO	-73.080	-79.128
EBITDA	-123	-5.581
MARGEM LÍQUIDA	-1,07%	-7,77%

LEGENDA:

- Receita Líquida: também conhecida como receita de bens e/ou serviços, são as vendas subtraídas das devoluções e vendas canceladas, descontos concedidos incondicionalmente e Impostos e contribuições sobre as vendas.
- Resultado Líquido: saldo contábil final do período analisado.
- Patrimônio Líquido: representa os valores aportados pelos sócios (capital social), acrescidos dos resultados acumulados pela empresa, excluindo as distribuições de dividendos e JCP.
- Ebitda: é a sigla de “earnings before interest, taxes, depreciation and amortization”, que significa “Lucro antes juros, impostos, depreciação e amortização”, em português. Indica propriamente o quanto a empresa gera de caixa das suas atividades operacionais.
- Margem Líquida: Lucro Líquido / Receita Líquida – seria a relevância do lucro em relação a receita líquida.



INFORMAÇÕES FINANCEIRAS

O quadro abaixo apresenta, de forma resumida, os principais dados financeiros da Recuperanda e suas variações numéricas dentro do intervalo analisado.

COMPETÊNCIA	3º TRI/2024	4º TRI/2024
DISPONIBILIDADES	6.046	11.361
DÍVIDA BRUTA	119.335	128.891
DÍVIDA LÍQUIDA	113.289	117.530
DÍVIDA LÍQUIDA/EBITDA	-921,05	-21,06

LEGENDA:

- Disponibilidades: são as reservas financeiras disponíveis, que podem ser acessadas imediatamente. Isto é, dinheiro em caixa, aplicações financeiras de curto prazo, títulos e valores imobiliários de curto prazo. Fonte: Balanço Patrimonial.
- Dívida Bruta: representada pelos empréstimos e financiamentos bancários (de curto e longo prazo).
- Dívida Líquida: (Dívida Bruta – Caixa) – seria a dívida bruta da empresa subtraindo o Caixa e Equivalentes.
- Dívida Líquida / Ebitda: é o multiplicador do número de EBITDA necessário para quitação integral da dívida líquida.
- “-”: representa um prejuízo apresentado no período, impossibilitando o cálculo do índice.

***Valores em milhares de R\$, exceto "DÍVIDA LÍQUIDA/EBITDA"**



COMENTÁRIOS

RELEVANTES

ATIVOS

Ativo Total

O ativo total apresentou crescimento de 3%, passando de R\$ 489,45 milhões para R\$ 504,05 milhões.

Ativo Circulante

O ativo circulante registrou aumento de 4%, alcançando R\$ 391,23 milhões, o equivalente a 78% do total do ativo.

Caixa e Equivalentes de Caixa

As disponibilidades apresentaram alta expressiva de 88%, passando de R\$ 6,05 milhões para R\$ 11,36 milhões, resultado de melhor gestão de caixa e possível reforço de liquidez no encerramento do exercício.

Clientes

A conta de clientes avançou 2%, totalizando R\$ 297,18 milhões, representando 59% do ativo total.

Estoques

Os estoques recuaram 1%, passando de R\$ 47,69 milhões para R\$ 47,00 milhões.

Impostos a Recuperar

Os impostos a recuperar cresceram de R\$ 27,66 milhões para R\$ 30,87 milhões, o que representa um aumento de 12%, refletindo créditos tributários acumulados ainda não compensados.



COMENTÁRIOS

RELEVANTES

ATIVOS

Outros Ativos Circulantes

A rubrica de outros ativos circulantes apresentou leve queda de 2%, reduzindo-se para R\$ 4,82 milhões, sem impacto relevante sobre a estrutura global do ativo.

Ativo Não Circulante

O ativo não circulante manteve-se praticamente estável, totalizando R\$ 112,82 milhões frente aos R\$ 113,36 milhões do trimestre anterior.

Partes Relacionadas (Longo Prazo)

As operações de longo prazo com partes relacionadas permaneceram inalteradas, em R\$ 82,04 milhões, equivalentes a 16% do ativo total, representando valores mantidos sob o mesmo grupo econômico.

Outros Ativos Não Circulantes

A conta de outros ativos não circulantes manteve-se em R\$ 2,15 milhões, sem variações, compondo participação residual no ativo total.

Imobilizado

O imobilizado apresentou leve retração de 2%, passando de R\$ 27,59 milhões para R\$ 27,05 milhões, refletindo a ausência de novos investimentos fixos.

Investimentos

A conta de investimentos manteve-se estável em R\$ 1,58 milhão, sem novas aplicações ou alienações, preservando a estrutura de longo prazo.



COMENTÁRIOS

RELEVANTES

PASSIVOS

Passivo Total

O passivo total acompanhou o crescimento do ativo, elevando-se 3%, de R\$ 489,45 milhões para R\$ 504,05 milhões, mantendo o equilíbrio contábil.

Passivo Circulante

O passivo circulante aumentou 2%, passando de R\$ 454,77 milhões para R\$ 461,94 milhões, representando 92% do total das obrigações.

Fornecedores

A conta de fornecedores cresceu 3%, totalizando R\$ 359,32 milhões, e representa 71% do total do passivo.

Salários e Encargos Sociais

Os salários e encargos sociais recuaram 18%, de R\$ 3,86 milhões para R\$ 3,17 milhões, refletindo provável redução de quadro funcional, ajustes de provisões ou postergação de pagamentos de encargos no encerramento do exercício.

Impostos e Contribuições a Recolher (CP)

Os tributos de curto prazo cresceram 4%, totalizando R\$ 9,60 milhões.

Empréstimos e Financiamentos (CP)

Os empréstimos e financiamentos de curto prazo reduziram-se 5%, de R\$ 91,11 milhões para R\$ 86,80 milhões, indicando quitação parcial de dívidas ou reestruturação de passivos financeiros.

Outros Passivos Circulantes

Mantiveram-se estáveis em R\$ 3,05 milhões, sem impacto relevante sobre a posição global.

Passivo Não Circulante

O passivo não circulante cresceu 13%, de R\$ 107,76 milhões para R\$ 121,24 milhões, ampliando sua participação na estrutura de capitais para 24% do total.



COMENTÁRIOS

RELEVANTES

PASSIVOS

Empréstimos e Financiamentos (LP)

A conta de empréstimos e financiamentos de longo prazo apresentou aumento expressivo de 49%, passando de R\$ 28,22 milhões para R\$ 42,09 milhões.

Impostos e Contribuições a Recolher (LP)

Os tributos de longo prazo recuaram 3%, reduzindo-se para R\$ 12,62 milhões, indicando regularização parcial de obrigações parceladas.

Outros Passivos Não Circulantes

Mantiveram-se estáveis em R\$ 0,47 milhão, sem variação significativa.

Partes Relacionadas (LP)

O saldo de partes relacionadas de longo prazo manteve-se em R\$ 66,06 milhões, evidenciando estabilidade nas obrigações intragrupo.

Patrimônio Líquido

O patrimônio líquido encerrou o período com saldo negativo de R\$ -79,13 milhões, frente a R\$ -73,08 milhões no trimestre anterior, ampliando o passivo a descoberto em 8%.

Capital Social

Permaneceu inalterado em R\$ 1,07 milhão.

Custo Atribuído

Manteve-se estável em R\$ 1,97 milhão, representando reavaliações anteriores de ativos.

Reserva de Incentivo Fiscal

Continuou em R\$ 6 mil, sem movimentações no exercício.

Lucros e Prejuízos Acumulados

O saldo acumulado de prejuízos aumentou de R\$ -76,14 milhões para R\$ -79,88 milhões, refletindo absorção do resultado negativo do período.

Resultado do Exercício

O resultado do exercício passou de lucro de R\$ 7 mil no 3º trimestre para prejuízo de R\$ 2,30 milhões no 4º trimestre.



COMENTÁRIOS

RELEVANTES

DRE

Receita Líquida

A receita operacional líquida apresentou crescimento expressivo de 50%, passando de R\$ 51,73 milhões para R\$ 77,80 milhões, evidenciando aumento do volume de vendas no período.

Custo dos Produtos Vendidos (CPV)

Os custos aumentaram 62%, totalizando R\$ 78,09 milhões, o que representa crescimento superior ao da receita.

Lucro Bruto

O lucro bruto, que no 3º trimestre foi positivo em R\$ 3,56 milhões, reverteu para prejuízo bruto de R\$ 0,29 milhão no 4º trimestre, uma queda de 108%.

Despesas Totais

As despesas totais aumentaram 43%, passando de R\$ 3,69 milhões para R\$ 5,29 milhões.

Despesas com Vendas

As despesas comerciais reduziram 15%, ficando em R\$ 0,81 milhão, acompanhando a recomposição das receitas e sinalizando ajuste nos gastos com força de vendas.

Despesas Gerais e Administrativas

Houve aumento expressivo de 64%, saltando de R\$ 2,73 milhões para R\$ 4,48 milhões.

Lucro Operacional

O resultado operacional aprofundou-se no campo negativo, passando de R\$ -0,12 milhão para R\$ -5,58 milhões, representando um agravamento de 4.437%.



COMENTÁRIOS

RELEVANTES

DRE

Resultado Financeiro

O resultado financeiro manteve-se negativo, ampliando-se levemente de R\$ -0,43 milhão para R\$ -0,47 milhão, um aumento de 8% nas despesas financeiras, reflexo de encargos sobre o endividamento.

Resultado Líquido do Período

O resultado líquido registrou prejuízo de R\$ 6,05 milhões, frente à perda de R\$ 0,55 milhão no trimestre anterior, representando agravamento de 992%.



QUESTIONÁRIO DE ACOMPANHAMENTO

a) A Recuperanda contratou ou demitiu pessoal nos últimos 30 (trinta) dias? Quantas contratações ou demissões ocorreram no período? Qual o número de empregados atuais da Recuperanda?

R: TOTAL DE FUNCIONARIOS ATIVOS 4º TRIMESTRE 2024:

OUTUBRO 67 – NOVEMBRO 65 – DEZEMBRO 65

b) A Recuperanda pagou dividendos ou distribuiu lucro aos seus sócios, acionistas, diretores, executivos nos últimos 30 (trinta) dias? Houve algum tipo de retirada a título de pró-labore pelos sócios, diretores, executivos nos últimos 30 (trinta) dias? Em caso positivo, queiram detalhar a remuneração percebida por seus sócios/diretores/executivos.

R: Não.

c) Nos últimos 30 (trinta) dias, a Recuperanda alienou ou deu em garantia algum dos seus ativos? Em caso positivo, queira detalhar qual e para qual operação foi destinado.

R: Não.

d) A Recuperanda implementou nos últimos 30 (trinta) dias alguma política de redução de custos e despesas e/ou de aumento de receitas de suas atividades? Quais os números aproximados do eventual aproveitamento obtido?

R: Nada expressivo, está reconstruindo compra de estoques para matéria prima.

e) Favor, apontar um breve resumo das operações da Recuperanda nos últimos 30 (trinta) dias, descrevendo as variações de suas contas, se necessário.

R: A recuperanda está focada em aumentar o estoque de matéria prima para que a fábrica possa apresentar melhora no faturamento.



QUESTIONÁRIO DE ACOMPANHAMENTO

f) A Recuperanda obteve empréstimos e/ou financiamentos nos últimos 30 (trinta) dias para operar suas atividades? Qual a garantia ofertada? Qual o destino dos recursos tomados?

R: Não.

g) A Recuperanda vem realizando algum tipo de operação “intercompany”, isto é, operações comerciais entre empresas do mesmo grupo, ou entre empresas coligadas e/ou controladas? Em caso positivo, favor explicar de qual tipo e qual o volume financeiro da(s) operação(ões).

R: Atualmente temos venda de preforma da InjetRio para Riopet e a Resin importa resina e vende para InjetRio.

h) Favor encaminhar, de forma individualizada, um relatório atualizado, que indique e comprove o local onde se encontra cada equipamento, maquinário e veículo de titularidade ou posse da sociedade Recuperanda; informando a pessoa responsável pela guarda dos mesmos; a empresa contratante; o contrato vinculado e seu prazo, bem como a indicação se o bem é próprio ou alienado fiduciariamente.

R: N/S

i) A Recuperanda passou a utilizar os serviços de alguma instituição financeira nova? Caso positivo, indicar o nome da instituição financeira.

R: N/S

j) Os saques em espécie somaram mais de R\$ 20.000,00 no último mês? Caso positivo, indicar o destino desses recursos.

R: N/S



QUESTIONÁRIO

DE ACOMPANHAMENTO

k) Favor apontar todos os contratos, vigentes, firmados com terceiros, que superam o valor mensal de R\$ 30.000,00, especificando o objeto do contrato e a parte contratada.

R:

Nome	Função	Valor
Rodrigo Ferreira Souza	Controller	50.000,00
Walter Braun	Diretor Comercial	100.000,00
Bumachar	Honorario Advocaticios	49.986,80

l) Favor informar o saldo atualizado das dívidas fiscais e previdenciárias da Recuperanda, detalhando o saldo que compõe cada imposto. Favor apontar as medidas que estão sendo tomadas pela Recuperanda para quitar suas obrigações junto ao Fisco.

R: *As dividas fiscais e previdenciárias são parcelamentos adquiridos, porem com a falta de pagamento houve o rompimento dos mesmos, tanto a receita federal quando estado. Nossos Advogados já estão analisando possíveis formas para regularização. O valor dos saldos em aberto estão no Passivo circulante e não circulante (Impostos e contribuições).*

m) Envio do Balancete e DRE conforme acordado com este administrador judicial.

R: [BP RIOPET 4 TRI 2024.pdf](#)
[DRE RIOPET 4 TRI 2024.pdf](#)

n) Favor apresentar o cronograma de cumprimento das obrigações previstas no Plano de Recuperação Judicial aprovado e homologado, ficando a Recuperanda ciente que os comprovantes de pagamento deverão ser encaminhados à Administração Judicial e também juntados ao processo.

R: N/S

o) Houve algum pagamento referente ao cumprimento do Plano de Recuperação Judicial nos últimos 30 (trinta) dias? Em caso positivo, favor enviar os comprovantes de pagamento.

R: Não.



QUESTIONÁRIO DE ACOMPANHAMENTO

p) Caso nos últimos 30 (trinta) dias esteja participando ou prestando serviços para novos empreendimentos/obras, além daqueles informados no mês anterior, queira a Recuperanda informar quais são esses novos empreendimentos/obras, detalhando o nome do empreendimento, o local da prestação dos serviços, a empresa contratante, o valor total empenhando nos projetos e a eventual participação da Recuperanda no empreendimento, como sócia, condômina ou quotista?

R: Não.

q) Em relação à medida que vem sendo adotadas pela Recuperanda a fim de obter junto aos entes públicos contratantes o pagamento dos serviços já executados, medidos e não pagos, solicitamos que seja informado se, nos últimos 30 (trinta) dias, a Recuperanda obteve algum êxito nessas medidas, especificando o valor recebido e a origem do pagamento.

R: Não.

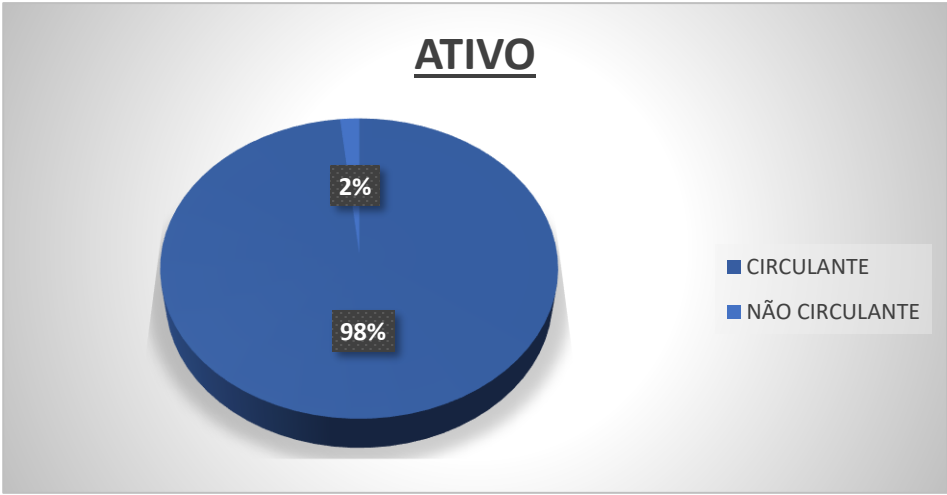


INFORMAÇÕES FINANCEIRAS
INJETRIO



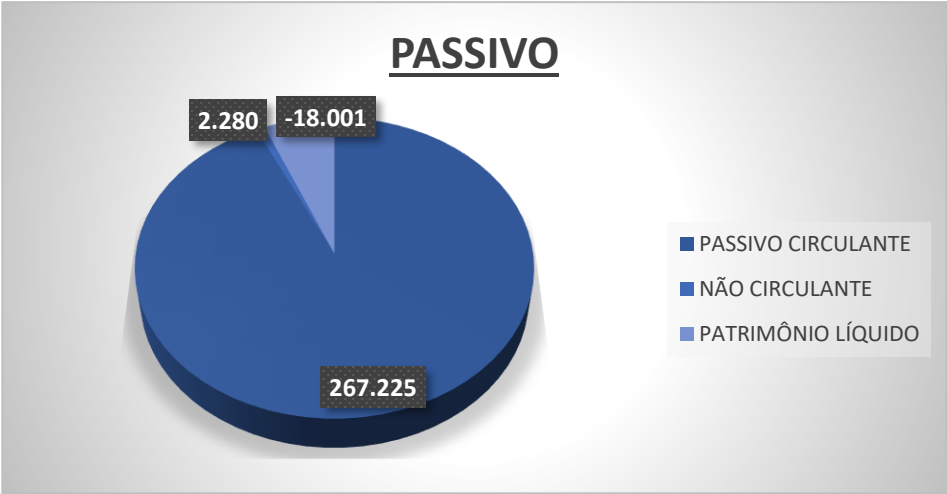
INFORMAÇÕES FINANCEIRAS

ATIVO	3º TRI/2024	4º TRI/2024	A.H	A.V
	251.364	251.505	0%	100%
CIRCULANTE	246.870	247.232	0%	98%
CAIXA E EQUIVALENTES DE CAIXA	153	151	-1%	0%
CLIENTES	235.400	234.723	0%	93%
ESTOQUES	5.988	6.779	13%	3%
IMPOSTOS A RECUPERAR	5.329	580	-	0%
OUTROS ATIVOS CIRCULANTES	0	0	-	0%
PARTES RELACIONADAS	0	0	-	0%
NÃO CIRCULANTE	4.494	4.273	-5%	2%
PARTES RELACIONADAS	1.762	1.762	0%	1%
OUTROS ATIVOS NÃO CIRCULANTES	0	0	-	0%
IRPJ E CSLL DIFERIDOS	0	0	-	0%
DEPÓSITOS JUDICIAIS	0	0	-	0%
IMOBILIZADO	2.732	2.510	-8%	1%
INVESTIMENTOS	0	0	-	0%



INFORMAÇÕES FINANCEIRAS

PASSIVO	3º TRI/2024	4º TRI/2024	A.H	A.V
	251.364	251.505	0%	100%
PASSIVO CIRCULANTE	267.042	267.225	0%	106%
FORNECEDORES	258.011	258.209	0%	103%
SALÁRIOS E ENCARGOS SOCIAIS	2.676	2.657	-1%	1%
IMPOSTOS E CONTRIBUIÇÕES A RECOLHER	1.204	1.208	0%	0%
EMPRÉSTIMOS E FINANCIAMENTOS	1.782	1.782	0%	1%
OUTROS PASSIVOS CIRCULANTES	3.369	3.369	0%	1%
PARTES RELACIONADAS	0	0	-	0%
NÃO CIRCULANTE	2.280	2.280	0%	1%
EMPRÉSTIMOS E FINANCIAMENTOS	1.206	1.206	0%	0%
IMPOSTOS E CONTRIBUIÇÕES A RECOLHER	465	465	0%	0%
OUTROS PASSIVOS NÃO CIRCULANTES	0	0	-	0%
PARTES RELACIONADAS LP	609	609	0%	0%
PATRIMÔNIO LÍQUIDO	-17.958	-18.001	0%	-7%
CAPITAL SOCIAL	600	600	0%	0%
CUSTO ATRIBUÍDO	0	0	-	0%
RESERVA DE INCENTIVO FISCAL	0	0	-	0%
AJUSTE EXERCÍCIOS ANTERIORES	0	0	-	0%
LUCROS E PREJUÍZOS ACUMULADOS	-18.554	-18.671	1%	-7%
RESULTADO DO EXERCÍCIO	-4	70	-1850%	0%



INFORMAÇÕES FINANCEIRAS

DEMONSTRAÇÃO DO RESULTADO DO EXERCÍCIO	3º TRI/2024	4º TRI/2024	A.H
RECEITA OPERACIONAL (LÍQUIDA)	50.929	87.066	-53%
(-) CUSTO DOS PRODUTOS VENDIDOS	50.764	86.885	-51%
BENEFÍCIOS FISCAIS	-		

LUCRO BRUTO	164	179	-74%
(-) DESPESAS	188	213	-15%
DESPESAS COM VENDAS	195	270	-65%
DESPESAS GERAIS E ADMINISTRATIVAS	-7	-57	2%
OUTRAS RECEITAS (DESPESAS) OPERACIONAIS	0	0	-
LUCRO OPERACIONAL	-24	-36	1680%
RESULTADO FINANCEIRO	-2	-35	-74%
PROVISÃO IRPJ/CSLL			-
RESULTADO LÍQUIDO DO PERÍODO	-26	-71	316%

MARGENS	3º TRI/2024	4º TRI/2024	EBITDA	3º TRI/2024	4º TRI/2024
BRUTA	0,32%	0,21%	(A) EBIT	-24	-36
EBIT	-0,05%	-0,04%	(B) DEPRECIAÇÃO	0	0
EBITDA	-0,05%	-0,04%	(A) - (B) = EBITDA	-24	-36
LÍQUIDA	-0,05%	-0,08%			

Margem BRUTA: é calculada através da divisão do Lucro Bruto pela Receita Líquida.

Margem EBIT: é calculada através da divisão do Lucro Operacional pela Receita Líquida.

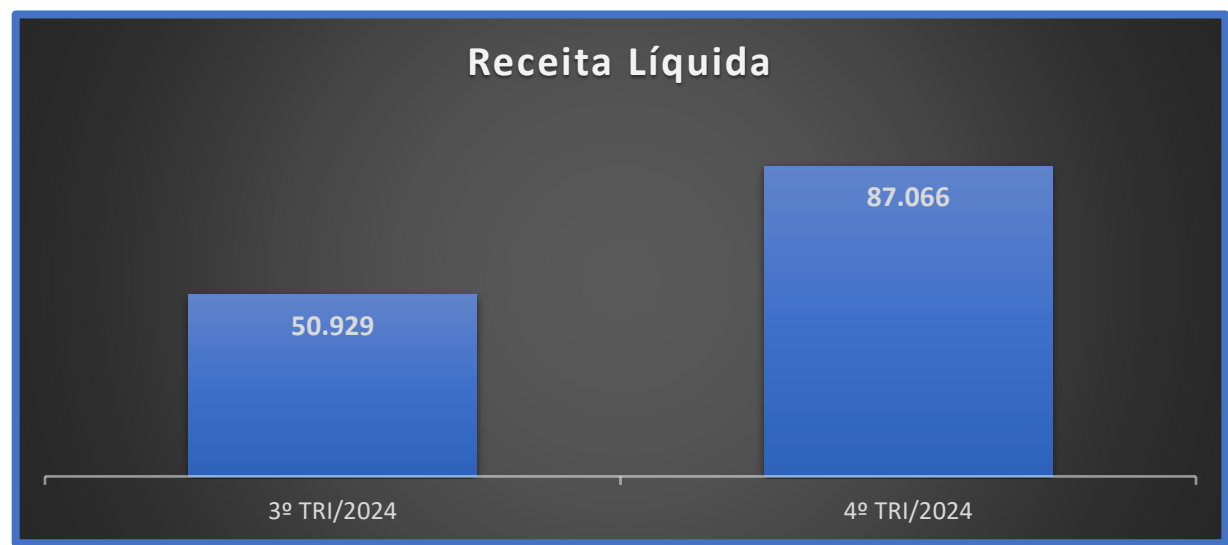
Margem EBITDA: é calculada através da divisão do EBITDA pela Receita Líquida.

Margem Líquida: é calculada através da divisão do Lucro Líquido pela Receita Líquida.

*Valores em milhares de R\$.



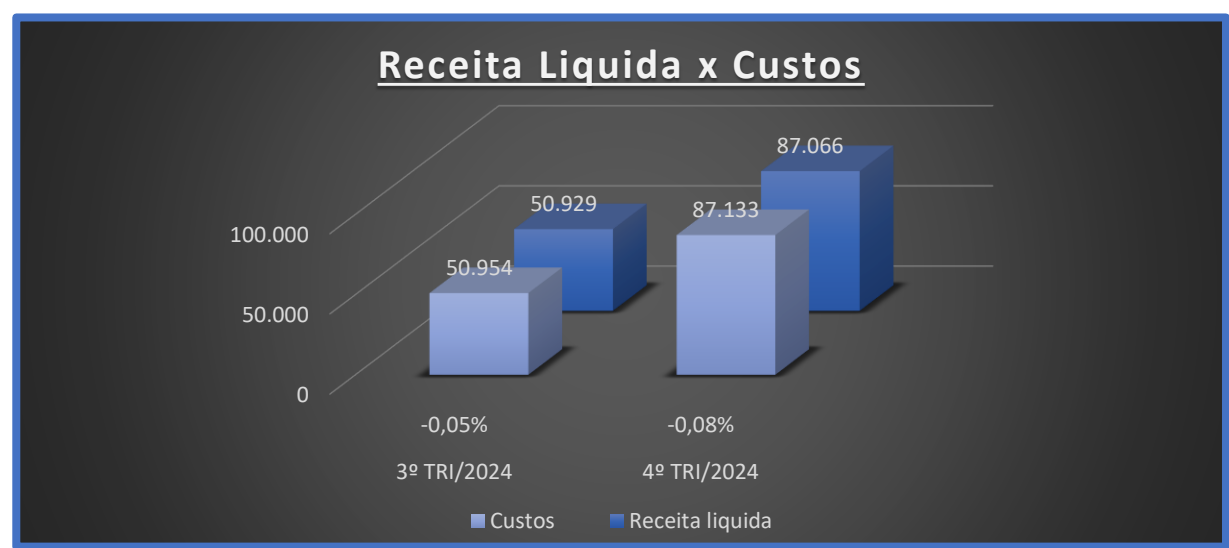
INFORMAÇÕES FINANCEIRAS



RECEITA LÍQUIDA: Representa o valor efetivamente obtido pela empresa após a dedução dos impostos incidentes sobre as vendas, devoluções, abatimentos e descontos comerciais da receita bruta. Em outras palavras, enquanto a receita bruta expressa o total do faturamento gerado pelas vendas ou serviços prestados, a receita líquida reflete o montante que realmente permanece com a empresa após essas reduções obrigatórias — sendo, portanto, o indicador mais fiel do desempenho operacional do negócio.



INFORMAÇÕES FINANCEIRAS



RECEITA X CUSTO: Este gráfico apresenta a comparação entre Receita Líquida e Custos para os períodos analisados.

Nos trimestres analisados (3º TRI/2024 e 4º TRI/2024), a empresa Injetrio apresentou um comportamento operacional estável, mantendo a receita líquida e os custos em níveis muito próximos, o que demonstra controle sobre as despesas, ainda que sem geração expressiva de resultado positivo.

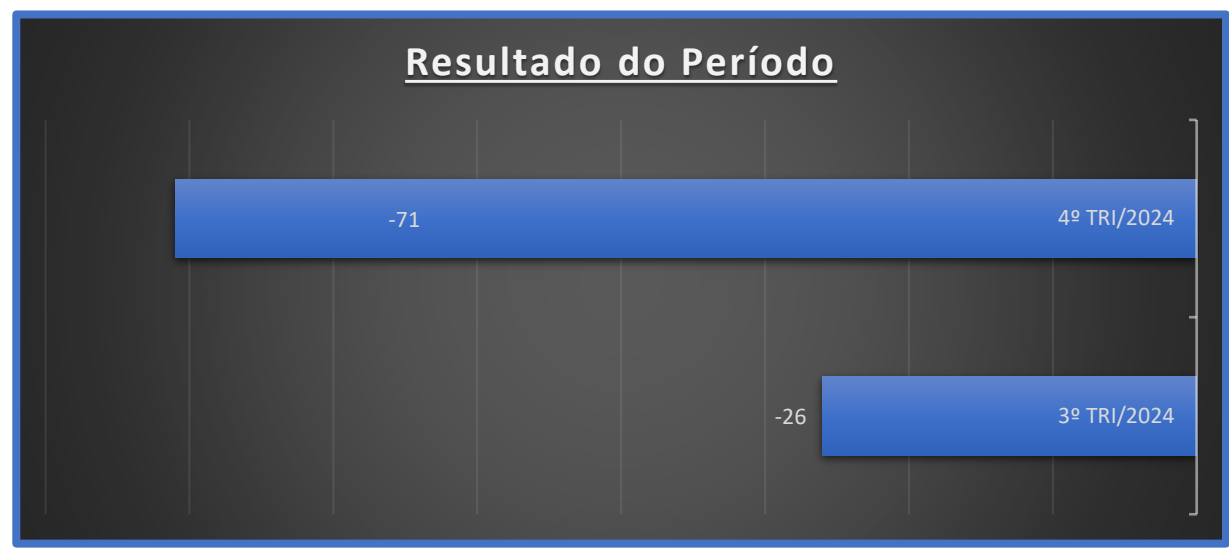
No 3º trimestre de 2024, a receita líquida foi de R\$ 50,93 milhões, enquanto os custos totalizaram R\$ 50,95 milhões, resultando em uma margem operacional negativa de -0,05%.

No 4º trimestre de 2024, observou-se um aumento significativo tanto na receita quanto nas despesas. A receita líquida atingiu R\$ 87,07 milhões (+70,9%), e os custos acompanharam o crescimento, chegando a R\$ 87,13 milhões (+70,9%). A margem operacional manteve-se praticamente inalterada, em -0,08%.

De forma geral, o desempenho indica consistência operacional, com a empresa operando próxima ao ponto de equilíbrio, mas sem folga de rentabilidade. O desafio para os próximos períodos está em converter o crescimento do faturamento em ganhos de margem, por meio de maior eficiência produtiva, melhor precificação e otimização da estrutura de custos, consolidando uma trajetória de resultados positivos sustentáveis.



INFORMAÇÕES FINANCEIRAS



RESULTADO: É o saldo que se obtém após realizar todos os descontos obrigatórios de uma companhia.



INFORMAÇÕES FINANCEIRAS

O quadro abaixo apresenta, de forma resumida, os principais dados financeiros da Recuperanda e suas variações numéricas dentro do intervalo analisado.

ÍNDICES DE LIQUIDEZ	3º TRI/2024	4º TRI/2024
LIQUIDEZ IMEDIATA	0,00	0,00
LIQUIDEZ CORRENTE	0,92	0,93
LIQUIDEZ SECA	0,90	0,90
LIQUIDEZ GERAL	0,92	0,92

LEGENDA:

- Liquidez Imediata = Consiste na divisão entre as Disponibilidades e o Passivo Circulante.
- Liquidez Corrente = Consiste na divisão entre o Ativo Circulante e o Passivo Circulante.
- Liquidez Seca = Consiste na divisão entre o (Ativo Circulante - Estoques) e o Passivo Circulante.
- Liquidez Geral = Consiste na divisão entre o Ativo Circulante + Realizável a Longo Prazo e o Passivo Circulante + Passivo Não Circulante.

Os índices podem ser interpretados conforme descrito abaixo:

- Maior que 1: resultado que demonstra que a companhia é capaz de honrar todas as suas obrigações e deveres.
- Se igual a 1: resultado que demonstra que a companhia tem capacidade de honrar o valor exatamente igual aos seus deveres e obrigações.
- Se menor que 1: não há capacidade financeira suficiente para honrar seus deveres e obrigações, se liquidada neste momento.



INFORMAÇÕES FINANCEIRAS

O quadro abaixo apresenta, de forma resumida, os principais dados financeiros da Recuperanda e suas variações numéricas dentro do intervalo analisado.

INFORMAÇÕES RELEVANTES	3º TRI/2024	4º TRI/2024
RECEITA LÍQUIDA	50.929	87.066
RESULTADO LÍQUIDO	-26	-71
PATRIMÔNIO LÍQUIDO	-17.958	-18.001
EBITDA	-24	-36
MARGEM LÍQUIDA	-0,05%	-0,08%

LEGENDA:

- Receita Líquida: também conhecida como receita de bens e/ou serviços, são as vendas subtraídas das devoluções e vendas canceladas, descontos concedidos incondicionalmente e Impostos e contribuições sobre as vendas.
- Resultado Líquido: saldo contábil final do período analisado.
- Patrimônio Líquido: representa os valores aportados pelos sócios (capital social), acrescidos dos resultados acumulados pela empresa, excluindo as distribuições de dividendos e JCP.
- Ebitda: é a sigla de “earnings before interest, taxes, depreciation and amortization”, que significa “Lucro antes juros, impostos, depreciação e amortização”, em português. Indica propriamente o quanto a empresa gera de caixa das suas atividades operacionais.
- Margem Líquida: Lucro Líquido / Receita Líquida – seria a relevância do lucro em relação a receita líquida.



INFORMAÇÕES FINANCEIRAS

O quadro abaixo apresenta, de forma resumida, os principais dados financeiros da Recuperanda e suas variações numéricas dentro do intervalo analisado.

COMPETÊNCIA	3º TRI/2024	4º TRI/2024
DISPONIBILIDADES	153	151
DÍVIDA BRUTA	2.988	2.988
DÍVIDA LÍQUIDA	2.835	2.837
DÍVIDA LÍQUIDA/EBITDA	-118,13	-78,81

LEGENDA:

- Disponibilidades: são as reservas financeiras disponíveis, que podem ser acessadas imediatamente. Isto é, dinheiro em caixa, aplicações financeiras de curto prazo, títulos e valores imobiliários de curto prazo. Fonte: Balanço Patrimonial.
- Dívida Bruta: representada pelos empréstimos e financiamentos bancários (de curto e longo prazo).
- Dívida Líquida: (Dívida Bruta – Caixa) – seria a dívida bruta da empresa subtraindo o Caixa e Equivalentes.
- Dívida Líquida / Ebitda: é o multiplicador do número de EBITDA necessário para quitação integral da dívida líquida.
- “-”: representa um prejuízo apresentado no período, impossibilitando o cálculo do índice.

***Valores em milhares de R\$, exceto "DÍVIDA LÍQUIDA/EBITDA"**



COMENTÁRIOS

RELEVANTES

ATIVOS

Ativo Total

O ativo total manteve-se praticamente estável, passando de R\$ 251,36 milhões no 3º trimestre para R\$ 251,51 milhões no 4º trimestre de 2024.

Ativo Circulante

O ativo circulante apresentou leve crescimento, de R\$ 246,87 milhões para R\$ 247,23 milhões, permanecendo altamente representativo no total do ativo (98%).

Caixa e Equivalentes de Caixa

O caixa reduziu de R\$ 153 mil para R\$ 151 mil (-1%), mantendo-se praticamente inalterado.

Clientes

Os valores a receber de clientes recuaram ligeiramente, de R\$ 235,40 milhões para R\$ 234,72 milhões, o que representa estabilidade.

Estoques

Os estoques evoluíram de R\$ 5,99 milhões para R\$ 6,78 milhões, crescimento de 13%, evidenciando reforço de capital de giro operacional.

Impostos a Recuperar

Houve redução nesta conta, passando de R\$ 5,33 milhões para R\$ 580 mil, o que sugere utilização de créditos tributários no período, contribuindo positivamente para o caixa operacional.



COMENTÁRIOS

RELEVANTES

ATIVOS

Ativo Não Circulante

O ativo não circulante apresentou redução de R\$ 4,49 milhões para R\$ 4,27 milhões, queda de 5%, refletindo ligeira diminuição em ativos permanentes. A representatividade dessa conta é baixa (2% do total do ativo), o que reforça o caráter de operação enxuta e concentrada no capital de giro.

Partes Relacionadas (Longo Prazo)

Permaneceu estável em R\$ 1,76 milhão, sem movimentações relevantes, representando 1% do ativo total.

Imobilizado

O ativo imobilizado apresentou leve retração de R\$ 2,73 milhões para R\$ 2,51 milhões, queda de 8%, possivelmente relacionada à depreciação contábil ou alienação pontual de bens.



COMENTÁRIOS

RELEVANTES

PASSIVOS

Passivo Total

O passivo total manteve-se estável em R\$ 251,36 milhões no 3º trimestre e R\$ 251,51 milhões no 4º trimestre, sem alterações estruturais, refletindo equilíbrio entre ativos e obrigações.

Passivo Circulante

O passivo circulante permaneceu praticamente inalterado, de R\$ 267,04 milhões para R\$ 267,23 milhões, representando 106% do ativo total.

Fornecedores

O saldo com fornecedores passou de R\$ 258,01 milhões para R\$ 258,21 milhões, variação residual, indicando estabilidade no ciclo de compras e ausência de postergações significativas de pagamento.

Salários e Encargos Sociais

Apresentaram pequena redução de R\$ 2,68 milhões para R\$ 2,66 milhões (-1%), compatível com o nível operacional constante da empresa.

Impostos e Contribuições a Recolher

Mantiveram-se estáveis em torno de R\$ 1,20 milhão, sem variação significativa, demonstrando regularidade fiscal e cumprimento das obrigações tributárias.

Empréstimos e Financiamentos (Curto Prazo)

Permaneceram em R\$ 1,78 milhão, sem variações.

Outros Passivos Circulantes

Sem alterações relevantes, com saldo de R\$ 3,37 milhões, representando 1% do total do passivo.

Passivo Não Circulante

Permaneceu estável em R\$ 2,28 milhões, representando 1% do passivo total, refletindo perfil de endividamento de longo prazo controlado.

Empréstimos e Financiamentos (Longo Prazo)

Sem variações, mantendo-se em R\$ 1,21 milhão, evidenciando estabilidade nas dívidas financeiras estruturadas.



COMENTÁRIOS

RELEVANTES

PASSIVOS

Impostos e Contribuições a Recolher (LP)

Permaneceram em R\$ 465 mil, sem alteração, refletindo obrigações fiscais diferidas de menor relevância.

Outros Passivos Não Circulantes e Partes Relacionadas LP

Ambos estáveis, com R\$ 609 mil em partes relacionadas de longo prazo e demais contas zeradas, sem impacto relevante.

Patrimônio Líquido

O patrimônio líquido manteve saldo negativo, de R\$ -17,96 milhões para R\$ -18,00 milhões.

Capital Social

Permaneceu em R\$ 600 mil, sem novas integralizações.

Lucros/Prejuízos Acumulados

Aumentaram de R\$ -18,55 milhões para R\$ -18,67 milhões, crescimento de 1% nas perdas acumuladas.

Resultado do Exercício

Apresentou forte variação, de R\$ -4 mil para R\$ 70 mil.



COMENTÁRIOS

RELEVANTES

DRE

Receita Líquida

A receita operacional líquida apresentou crescimento expressivo de R\$ 50,93 milhões para R\$ 87,07 milhões, alta de 71%, demonstrando expansão significativa de faturamento entre os trimestres.

Custo dos Produtos Vendidos (CPV)

Os custos acompanharam o crescimento das receitas, passando de R\$ 50,76 milhões para R\$ 86,89 milhões (+71%), mantendo margem bruta próxima da estabilidade.

Lucro Bruto

Evoluiu de R\$ 164 mil para R\$ 179 mil (+9%), mostrando leve melhora na eficiência operacional, ainda que o volume absoluto permaneça baixo.

Despesas Totais

As despesas aumentaram de R\$ 188 mil para R\$ 213 mil (+13%), acompanhando o crescimento das receitas.

Despesas com Vendas

Cresceram de R\$ 195 mil para R\$ 270 mil (+38%), em linha com o aumento do volume de negócios.

Despesas Gerais e Administrativas

Aumentaram de R\$ -7 mil para R\$ -57 mil, variação de 714%, possivelmente associada à reclassificação ou reconhecimento de despesas administrativas anteriormente não registradas.

Lucro Operacional

Apresentou piora, passando de R\$ -24 mil para R\$ -36 mil, variação de 50%, mostrando manutenção de resultado operacional negativo.

Resultado Financeiro

O resultado financeiro piorou significativamente, de R\$ -2 mil para R\$ -35 mil, variação de 1.650%, refletindo aumento das despesas financeiras.



COMENTÁRIOS RELEVANTES

DRE

Resultado Líquido do Período

Encerrando o trimestre, o resultado líquido passou de R\$ -26 mil para R\$ -71 mil, uma deterioração de 173%.



QUESTIONÁRIO DE ACOMPANHAMENTO

a) A Recuperanda contratou ou demitiu pessoal nos últimos 30 (trinta) dias? Quantas contratações ou demissões ocorreram no período? Qual o número de empregados atuais da Recuperanda?

R: TOTAL DE FUNCIONARIOS ATIVOS 4º TRIMESTRE 2024:

OUTUBRO 8 – NOVEMBRO 8 – DEZEMBRO 8

b) A Recuperanda pagou dividendos ou distribuiu lucro aos seus sócios, acionistas, diretores, executivos nos últimos 30 (trinta) dias? Houve algum tipo de retirada a título de pró-labore pelos sócios, diretores, executivos nos últimos 30 (trinta) dias? Em caso positivo, queiram detalhar a remuneração percebida por seus sócios/diretores/executivos.

R: Não.

c) Nos últimos 30 (trinta) dias, a Recuperanda alienou ou deu em garantia algum dos seus ativos? Em caso positivo, queira detalhar qual e para qual operação foi destinado.

R: Não.

d) A Recuperanda implementou nos últimos 30 (trinta) dias alguma política de redução de custos e despesas e/ou de aumento de receitas de suas atividades? Quais os números aproximados do eventual aproveitamento obtido?

R: Não.

e) Favor, apontar um breve resumo das operações da Recuperanda nos últimos 30 (trinta) dias, descrevendo as variações de suas contas, se necessário.

R: A recuperanda fabrica preformas e sua matéria prima vem da Riopet embalagens e não houve grandes variações em suas contas.



QUESTIONÁRIO DE ACOMPANHAMENTO

f) A Recuperanda obteve empréstimos e/ou financiamentos nos últimos 30 (trinta) dias para operar suas atividades? Qual a garantia ofertada? Qual o destino dos recursos tomados?

R: Não.

g) A Recuperanda vem realizando algum tipo de operação “intercompany”, isto é, operações comerciais entre empresas do mesmo grupo, ou entre empresas coligadas e/ou controladas? Em caso positivo, favor explicar de qual tipo e qual o volume financeiro da(s) operação(ões).

R: Sim a injeção compra resina da Riopet, transforma em preforma e vende a preforma para Riopet.

h) Favor encaminhar, de forma individualizada, um relatório atualizado, que indique e comprove o local onde se encontra cada equipamento, maquinário e veículo de titularidade ou posse da sociedade Recuperanda; informando a pessoa responsável pela guarda dos mesmos; a empresa contratante; o contrato vinculado e seu prazo, bem como a indicação se o bem é próprio ou alienado fiduciariamente.

R: N/S

i) A Recuperanda passou a utilizar os serviços de alguma instituição financeira nova? Caso positivo, indicar o nome da instituição financeira.

R: N/S

j) Os saques em espécie somaram mais de R\$ 20.000,00 no último mês? Caso positivo, indicar o destino desses recursos.

R: N/S



QUESTIONÁRIO DE ACOMPANHAMENTO

k) Favor apontar todos os contratos, vigentes, firmados com terceiros, que superam o valor mensal de R\$ 30.000,00, especificando o objeto do contrato e a parte contratada.

R: N/S

l) Favor informar o saldo atualizado das dívidas fiscais e previdenciárias da Recuperanda, detalhando o saldo que compõe cada imposto. Favor apontar as medidas que estão sendo tomadas pela Recuperanda para quitar suas obrigações junto ao Fisco.

R: As dívidas fiscais e previdenciárias são parcelamentos adquiridos, porém com a falta de pagamento houve o rompimento dos mesmos, tanto a receita federal quando estado. Nossos Advogados já estão analisando possíveis formas para regularização. O valor dos saldos em aberto estão no Passivo circulante e não circulante (Impostos e contribuições).

m) Envio do Balancete e DRE conforme acordado com este administrador judicial.

R: [BP INJETRIO 4 TRI 2024.pdf](#)

[DRE INJETRIO 4 TRI 2024.pdf](#)

n) Favor apresentar o cronograma de cumprimento das obrigações previstas no Plano de Recuperação Judicial aprovado e homologado, ficando a Recuperanda ciente que os comprovantes de pagamento deverão ser encaminhados à Administração Judicial e também juntados ao processo.

R: N/S

o) Houve algum pagamento referente ao cumprimento do Plano de Recuperação Judicial nos últimos 30 (trinta) dias? Em caso positivo, favor enviar os comprovantes de pagamento.

R: Não.



QUESTIONÁRIO DE ACOMPANHAMENTO

p) Caso nos últimos 30 (trinta) dias esteja participando ou prestando serviços para novos empreendimentos/obras, além daqueles informados no mês anterior, queira a Recuperanda informar quais são esses novos empreendimentos/obras, detalhando o nome do empreendimento, o local da prestação dos serviços, a empresa contratante, o valor total empenhando nos projetos e a eventual participação da Recuperanda no empreendimento, como sócia, condômina ou quotista?

R: Não.

q) Em relação à medida que vem sendo adotadas pela Recuperanda a fim de obter junto aos entes públicos contratantes o pagamento dos serviços já executados, medidos e não pagos, solicitamos que seja informado se, nos últimos 30 (trinta) dias, a Recuperanda obteve algum êxito nessas medidas, especificando o valor recebido e a origem do pagamento.

R: Não.

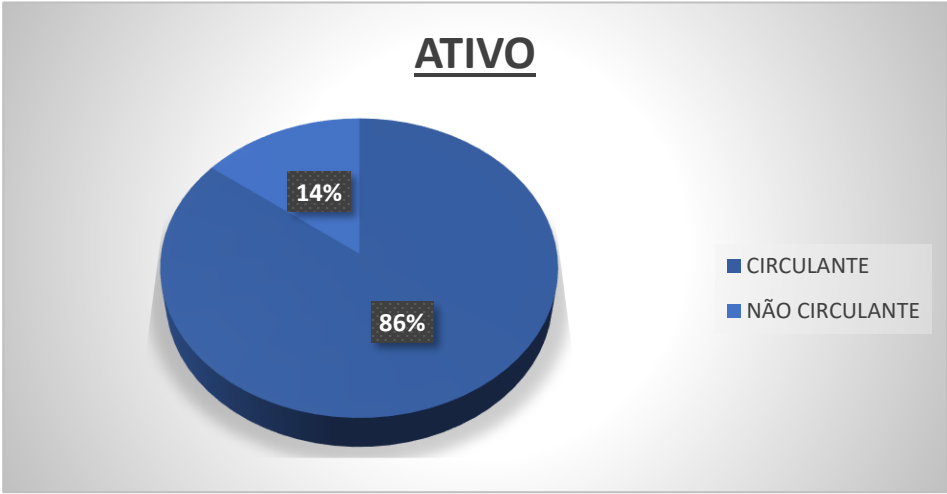


INFORMAÇÕES FINANCEIRAS RESIN



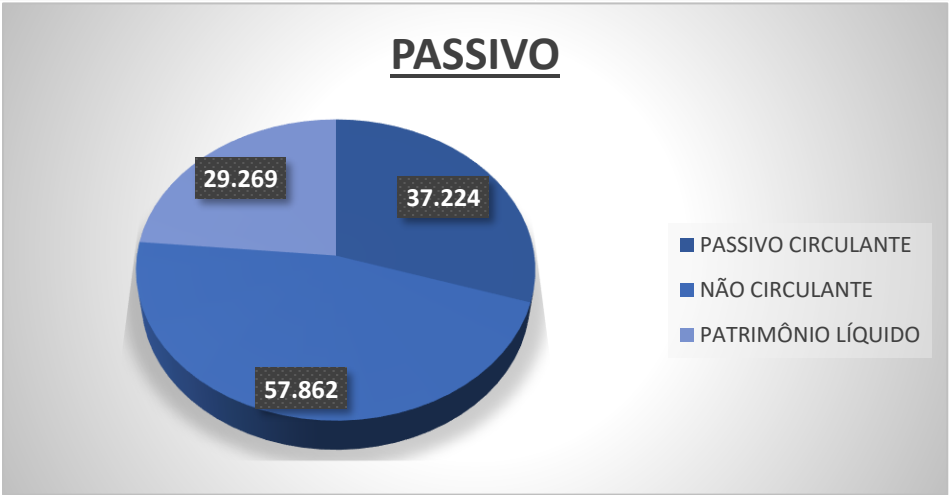
INFORMAÇÕES FINANCEIRAS

ATIVO	3º TRI/2024	4º TRI/2024	A.H	A.V
	124.420	124.355	0%	100%
CIRCULANTE	106.196	106.353	0%	86%
CAIXA E EQUIVALENTES DE CAIXA	476	170	-64%	0%
CLIENTES	95.424	95.491	0%	77%
ESTOQUES	5.002	5.401	8%	4%
IMPOSTOS A RECUPERAR	4.195	4.192	0%	3%
OUTROS ATIVOS CIRCULANTES	1.099	1.099	0%	1%
PARTES RELACIONADAS	0	0	-	0%
NÃO CIRCULANTE	18.224	18.001	-1%	14%
PARTES RELACIONADAS	15.036	15.036	0%	12%
OUTROS ATIVOS NÃO CIRCULANTES	0	0	-	0%
IRPJ E CSLL DIFERIDOS	0	0	-	0%
DEPÓSITOS JUDICIAIS	0	0	-	0%
IMOBILIZADO	3.021	2.798	-7%	2%
INVESTIMENTOS	167	167	0%	0%



INFORMAÇÕES FINANCEIRAS

PASSIVO	3º TRI/2024	4º TRI/2024	A.H	A.V
	124.420	124.355	0%	100%
PASSIVO CIRCULANTE	37.240	37.224	0%	30%
FORNECEDORES	27.338	27.477	1%	22%
SALÁRIOS E ENCARGOS SOCIAIS	111	100	-10%	0%
IMPOSTOS E CONTRIBUIÇÕES A RECOLHER	3.163	3.020	-5%	2%
EMPRÉSTIMOS E FINANCIAMENTOS	6.624	6.624	0%	5%
OUTROS PASSIVOS CIRCULANTES	4	3	-25%	0%
PARTES RELACIONADAS	0	0	-	0%
NÃO CIRCULANTE	57.923	57.862	0%	47%
EMPRÉSTIMOS E FINANCIAMENTOS	2.062	2.062	0%	2%
IMPOSTOS E CONTRIBUIÇÕES A RECOLHER	5.154	5.093	-1%	4%
OUTROS PASSIVOS NÃO CIRCULANTES	0	0	-	0%
PARTES RELACIONADAS LP	50.707	50.707	0%	41%
PATRIMÔNIO LÍQUIDO	29.257	29.269	0%	24%
CAPITAL SOCIAL	500	500	0%	0%
CUSTO ATRIBUÍDO	0	0	-	0%
RESERVA DE INCENTIVO FISCAL	1.441	1.441	0%	1%
AJUSTE EXERCÍCIOS ANTERIORES	0	0	-	0%
LUCROS E PREJUÍZOS ACUMULADOS	27.462	27.242	-1%	22%
RESULTADO DO EXERCÍCIO	-146	86	-159%	0%



***Valores em milhares de R\$.**



INFORMAÇÕES FINANCEIRAS

DEMONSTRAÇÃO DO RESULTADO DO EXERCÍCIO	3º TRI/2024	4º TRI/2024	A.H
RECEITA OPERACIONAL (LÍQUIDA)	602	407	-32%
(-) CUSTO DOS PRODUTOS VENDIDOS	301	337	12%
BENEFÍCIOS FISCAIS	161	109	-32%

LUCRO BRUTO	462	178	-61%
(-) DESPESAS	46	135	193%
DESPESAS COM VENDAS	0	0	-
DESPESAS GERAIS E ADMINISTRATIVAS	46	135	193%
OUTRAS RECEITAS (DESPESAS) OPERACIONAIS	0	0	-
LUCRO OPERACIONAL	416	43	-90%
RESULTADO FINANCEIRO	-255	-31	-88%
PROVISÃO IRPJ/CSLL	0	0	-
RESULTADO LÍQUIDO DO PERÍODO	161	12	-93%

MARGENS	3º TRI/2024	4º TRI/2024	EBITDA	3º TRI/2024	4º TRI/2024
BRUTA	76,74%	43,73%	(A) EBIT	416	43
EBIT	69,10%	10,57%	(B) DEPRECIAÇÃO	0	0
EBITDA	69,10%	10,57%	(A) - (B) = EBITDA	416	43
LÍQUIDA	26,74%	2,95%			

Margem BRUTA: é calculada através da divisão do Lucro Bruto pela Receita Líquida.

Margem EBIT: é calculada através da divisão do Lucro Operacional pela Receita Líquida.

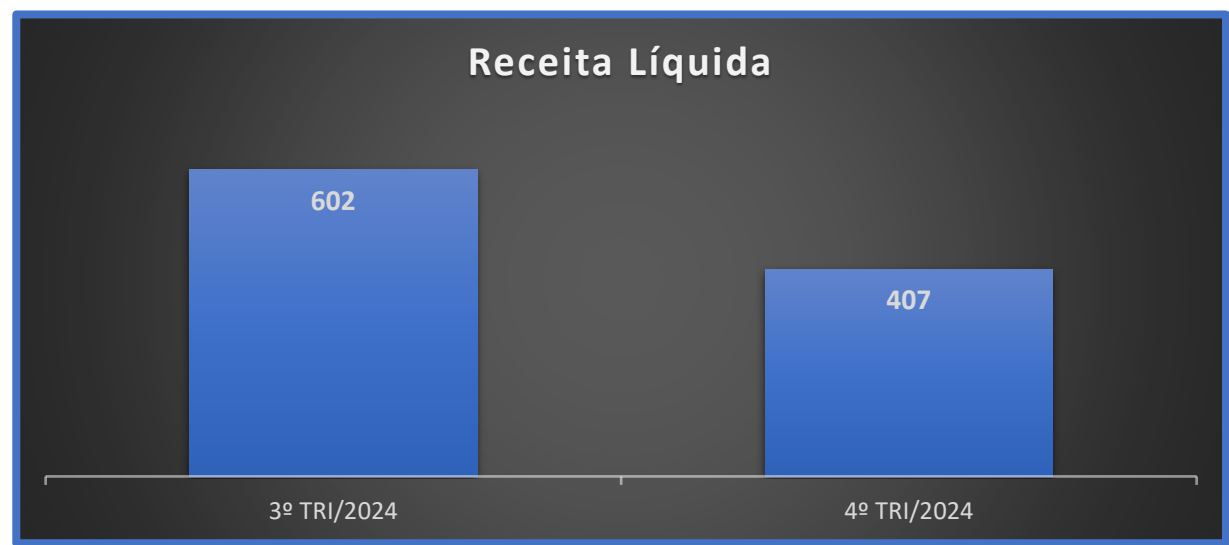
Margem EBITDA: é calculada através da divisão do EBITDA pela Receita Líquida.

Margem Líquida: é calculada através da divisão do Lucro Líquido pela Receita Líquida.

*Valores em milhares de R\$.



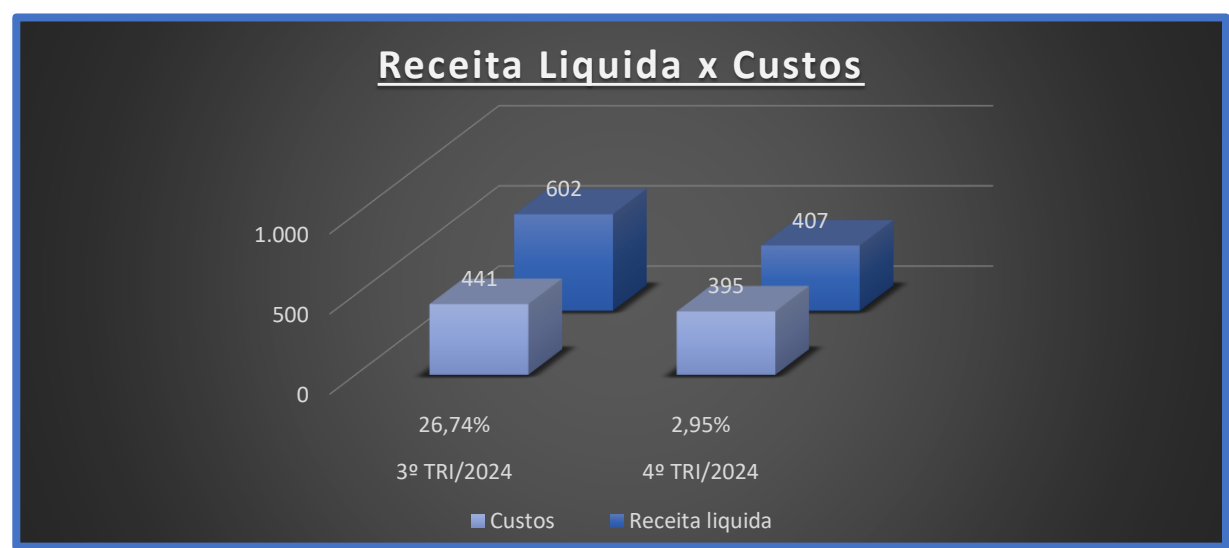
INFORMAÇÕES FINANCEIRAS



RECEITA LÍQUIDA: Representa o valor efetivamente obtido pela empresa após a dedução dos impostos incidentes sobre as vendas, devoluções, abatimentos e descontos comerciais da receita bruta. Em outras palavras, enquanto a receita bruta expressa o total do faturamento gerado pelas vendas ou serviços prestados, a receita líquida reflete o montante que realmente permanece com a empresa após essas reduções obrigatórias — sendo, portanto, o indicador mais fiel do desempenho operacional do negócio.



INFORMAÇÕES FINANCEIRAS



RECEITA X CUSTO: Este gráfico apresenta a comparação entre Receita Líquida e Custos para os períodos analisados.

Nos trimestres analisados (3º TRI/2024 e 4º TRI/2024), a empresa Resin apresentou redução na margem operacional, reflexo da desaceleração das receitas em ritmo superior à queda dos custos.

No 3º trimestre de 2024, a receita líquida alcançou R\$ 602 mil, enquanto os custos somaram R\$ 441 mil, resultando em uma margem operacional positiva de 26,74%.

Já no 4º trimestre de 2024, houve redução expressiva no faturamento, com a receita líquida caindo para R\$ 407 mil (-32%), acompanhada de queda menor nos custos, para R\$ 395 mil (-10%). A margem operacional retraiu para apenas 2,95%.

De forma geral, o período evidencia deterioração da eficiência operacional e do desempenho financeiro. Embora a empresa ainda tenha mantido margem positiva, a redução acentuada da receita frente aos custos sinaliza necessidade de ajustes estratégicos para recompor volume de vendas e otimizar o custo unitário. A revisão de preços, renegociação de insumos e melhoria no giro de produção serão medidas essenciais para preservar a rentabilidade nos próximos trimestres.



INFORMAÇÕES FINANCEIRAS



RESULTADO: É o saldo que se obtém após realizar todos os descontos obrigatórios de uma companhia.



INFORMAÇÕES FINANCEIRAS

O quadro abaixo apresenta, de forma resumida, os principais dados financeiros da Recuperanda e suas variações numéricas dentro do intervalo analisado.

ÍNDICES DE LIQUIDEZ	3º TRI/2024	4º TRI/2024
LIQUIDEZ IMEDIATA	0,01	0,00
LIQUIDEZ CORRENTE	2,85	2,86
LIQUIDEZ SECA	2,72	2,71
LIQUIDEZ GERAL	1,27	1,28

LEGENDA:

- Liquidez Imediata = Consiste na divisão entre as Disponibilidades e o Passivo Circulante.
- Liquidez Corrente = Consiste na divisão entre o Ativo Circulante e o Passivo Circulante.
- Liquidez Seca = Consiste na divisão entre o (Ativo Circulante - Estoques) e o Passivo Circulante.
- Liquidez Geral = Consiste na divisão entre o Ativo Circulante + Realizável a Longo Prazo e o Passivo Circulante + Passivo Não Circulante.

Os índices podem ser interpretados conforme descrito abaixo:

- Maior que 1: resultado que demonstra que a companhia é capaz de honrar todas as suas obrigações e deveres.
- Se igual a 1: resultado que demonstra que a companhia tem capacidade de honrar o valor exatamente igual aos seus deveres e obrigações.
- Se menor que 1: não há capacidade financeira suficiente para honrar seus deveres e obrigações, se liquidada neste momento.



INFORMAÇÕES FINANCEIRAS

O quadro abaixo apresenta, de forma resumida, os principais dados financeiros da Recuperanda e suas variações numéricas dentro do intervalo analisado.

INFORMAÇÕES RELEVANTES	3º TRI/2024	4º TRI/2024
RECEITA LÍQUIDA	602	407
RESULTADO LÍQUIDO	161	12
PATRIMÔNIO LÍQUIDO	29.257	29.269
EBITDA	416	43
MARGEM LÍQUIDA	26,74%	2,95%

LEGENDA:

- Receita Líquida: também conhecida como receita de bens e/ou serviços, são as vendas subtraídas das devoluções e vendas canceladas, descontos concedidos incondicionalmente e Impostos e contribuições sobre as vendas.
- Resultado Líquido: saldo contábil final do período analisado.
- Patrimônio Líquido: representa os valores aportados pelos sócios (capital social), acrescidos dos resultados acumulados pela empresa, excluindo as distribuições de dividendos e JCP.
- Ebitda: é a sigla de “earnings before interest, taxes, depreciation and amortization”, que significa “Lucro antes juros, impostos, depreciação e amortização”, em português. Indica propriamente o quanto a empresa gera de caixa das suas atividades operacionais.
- Margem Líquida: Lucro Líquido / Receita Líquida – seria a relevância do lucro em relação a receita líquida.



INFORMAÇÕES FINANCEIRAS

O quadro abaixo apresenta, de forma resumida, os principais dados financeiros da Recuperanda e suas variações numéricas dentro do intervalo analisado.

COMPETÊNCIA	3º TRI/2024	4º TRI/2024
DISPONIBILIDADES	476	170
DÍVIDA BRUTA	8.686	8.686
DÍVIDA LÍQUIDA	8.210	8.516
DÍVIDA LÍQUIDA/EBITDA	19,74	198,05

LEGENDA:

- Disponibilidades: são as reservas financeiras disponíveis, que podem ser acessadas imediatamente. Isto é, dinheiro em caixa, aplicações financeiras de curto prazo, títulos e valores imobiliários de curto prazo. Fonte: Balanço Patrimonial.
- Dívida Bruta: representada pelos empréstimos e financiamentos bancários (de curto e longo prazo).
- Dívida Líquida: (Dívida Bruta – Caixa) – seria a dívida bruta da empresa subtraindo o Caixa e Equivalentes.
- Dívida Líquida / Ebitda: é o multiplicador do número de EBITDA necessário para quitação integral da dívida líquida.
- “-”: representa um prejuízo apresentado no período, impossibilitando o cálculo do índice.

***Valores em milhares de R\$, exceto "DÍVIDA LÍQUIDA/EBITDA"**



COMENTÁRIOS

RELEVANTES

ATIVOS

Ativo Total

O ativo total manteve-se praticamente estável, passando de R\$ 124,42 milhões para R\$ 124,36 milhões, representando leve variação no trimestre.

Ativo Circulante

O ativo circulante apresentou leve crescimento, encerrando o 4º trimestre em R\$ 106,35 milhões, equivalente a 86% do total do ativo.

Caixa e Equivalentes de Caixa

O saldo de caixa reduziu-se fortemente, de R\$ 476 mil para R\$ 170 mil (-64%), indicando consumo de liquidez imediata.

Clientes

Os valores a receber mantiveram-se estáveis, variando de R\$ 95,42 milhões para R\$ 95,49 milhões, o que reforça a estabilidade do volume de vendas a prazo e o controle sobre a carteira de recebíveis. Essa conta representa cerca de 77% do ativo total, configurando o principal componente do capital de giro.

Estoques

Os estoques apresentaram aumento de 8%, passando de R\$ 5,00 milhões para R\$ 5,40 milhões.

Impostos a Recuperar

Mantiveram-se estáveis em torno de R\$ 4,19 milhões, sem variação entre os trimestres.

Outros Ativos Circulantes

O saldo manteve-se em R\$ 1,10 milhão, sem variação, representando 1% do ativo total.



COMENTÁRIOS

RELEVANTES

ATIVOS

Ativo Não Circulante

O ativo não circulante apresentou leve retração de 1%, passando de R\$ 18,22 milhões para R\$ 18,00 milhões, mantendo 14% de participação no total do ativo.

Partes Relacionadas (Longo Prazo)

Manteve-se estável em R\$ 15,04 milhões, representando 12% do ativo total.

Imobilizado

Apresentou leve retração de 7%, passando de R\$ 3,02 milhões para R\$ 2,80 milhões. A representatividade manteve-se baixa, em torno de 2% do total.

Investimentos

Permaneceram estáveis em R\$ 167 mil, sem alterações.



COMENTÁRIOS

RELEVANTES

PASSIVOS

Passivo Total

O passivo total manteve-se estável, em torno de R\$ 124,36 milhões, com variação leve entre os trimestres.

Passivo Circulante

Manteve-se praticamente inalterado em R\$ 37,22 milhões, representando 30% do total do passivo.

Fornecedores

Apresentaram leve aumento de 1%, passando de R\$ 27,34 milhões para R\$ 27,48 milhões.

Salários e Encargos Sociais

Tiveram queda de 10%, reduzindo-se de R\$ 111 mil para R\$ 100 mil.

Impostos e Contribuições a Recolher

Reduziram-se em 5%, de R\$ 3,16 milhões para R\$ 3,02 milhões, apontando regularização parcial de obrigações tributárias.

Empréstimos e Financiamentos (Curto Prazo)

Mantiveram-se estáveis em R\$ 6,62 milhões.

Outros Passivos Circulantes

Tiveram leve queda de 25%, de R\$ 4 mil para R\$ 3 mil, representando valores residuais e sem impacto material na estrutura.

Passivo Não Circulante

Apresentou estabilidade, passando de R\$ 57,92 milhões para R\$ 57,86 milhões, mantendo 47% do total.

Empréstimos e Financiamentos (Longo Prazo)

Mantiveram-se em R\$ 2,06 milhões, sem alteração.



COMENTÁRIOS

RELEVANTES

PASSIVOS

Impostos e Contribuições a Recolher (LP)

Apresentaram leve redução de 1%, de R\$ 5,15 milhões para R\$ 5,09 milhões, possivelmente decorrente de pagamentos ou compensações tributárias.

Partes Relacionadas LP

Mantiveram-se constantes em R\$ 50,71 milhões, representando 41% do passivo total.

Patrimônio Líquido

O patrimônio líquido permaneceu praticamente inalterado, com leve alta de R\$ 29,26 milhões para R\$ 29,27 milhões, mantendo 24% do total do passivo e refletindo estabilidade no capital próprio da empresa.

Capital Social

Permaneceu em R\$ 500 mil, sem alterações no período.

Reserva de Incentivo Fiscal

Manteve-se em R\$ 1,44 milhão, representando 1% do total do patrimônio líquido, sem novas constituições no trimestre.

Lucros e Prejuízos Acumulados

Apresentaram leve redução de R\$ 27,46 milhões para R\$ 27,24 milhões (-1%).

Resultado do Exercício

Reverteu de um prejuízo de R\$ 146 mil no 3º trimestre para um lucro de R\$ 86 mil no 4º trimestre, variação de 159%, indicando recuperação pontual no fechamento do exercício.



COMENTÁRIOS

RELEVANTES

DRE

Receita Líquida

A receita operacional líquida apresentou retração de 32%, passando de R\$ 602 mil para R\$ 407 mil.

Custo dos Produtos Vendidos

Os custos aumentaram 12%, de R\$ 301 mil para R\$ 337 mil.

Benefícios Fiscais

Reduziram-se de R\$ 161 mil para R\$ 109 mil (-32%).

Lucro Bruto

Apresentou queda de 61%, de R\$ 462 mil para R\$ 178 mil.

Despesas Totais

As despesas cresceram +193%, passando de R\$ 46 mil para R\$ 135 mil.

Despesas Gerais e Administrativas

Avançaram 193%, de R\$ 46 mil para R\$ 135 mil.

Lucro Operacional

Apresentou queda de R\$ 416 mil para R\$ 43 mil (-90%).

Resultado Financeiro

Melhorou expressivamente, de um saldo negativo de R\$ -255 mil para R\$ -31 mil, representando melhora de 88%.

Resultado Líquido do Período

O lucro líquido recuou 93%, de R\$ 161 mil para R\$ 12 mil.



QUESTIONÁRIO DE ACOMPANHAMENTO

a) A Recuperanda contratou ou demitiu pessoal nos últimos 30 (trinta) dias? Quantas contratações ou demissões ocorreram no período? Qual o número de empregados atuais da Recuperanda?

R: TOTAL DE FUNCIONARIOS ATIVOS 4º TRIMESTRE 2024:

OUTUBRO 4 – NOVEMBRO 4 – DEZEMBRO 4

b) A Recuperanda pagou dividendos ou distribuiu lucro aos seus sócios, acionistas, diretores, executivos nos últimos 30 (trinta) dias? Houve algum tipo de retirada a título de pró-labore pelos sócios, diretores, executivos nos últimos 30 (trinta) dias? Em caso positivo, queiram detalhar a remuneração percebida por seus sócios/diretores/executivos.

R: Não.

c) Nos últimos 30 (trinta) dias, a Recuperanda alienou ou deu em garantia algum dos seus ativos? Em caso positivo, queira detalhar qual e para qual operação foi destinado.

R: Não.

d) A Recuperanda implementou nos últimos 30 (trinta) dias alguma política de redução de custos e despesas e/ou de aumento de receitas de suas atividades? Quais os números aproximados do eventual aproveitamento obtido?

R: Não.

e) Favor, apontar um breve resumo das operações da Recuperanda nos últimos 30 (trinta) dias, descrevendo as variações de suas contas, se necessário.

R: A RECUPERANDA IMPORTA RESINA, INDUSTRIALIZA E VENDE PARA INJETRIO. NÃO HOUE GRANDES VARIACOES EM SUAS CONTAS CONTABEIS.



QUESTIONÁRIO DE ACOMPANHAMENTO

f) A Recuperanda obteve empréstimos e/ou financiamentos nos últimos 30 (trinta) dias para operar suas atividades? Qual a garantia ofertada? Qual o destino dos recursos tomados?

R: Não.

g) A Recuperanda vem realizando algum tipo de operação “intercompany”, isto é, operações comerciais entre empresas do mesmo grupo, ou entre empresas coligadas e/ou controladas? Em caso positivo, favor explicar de qual tipo e qual o volume financeiro da(s) operação(ões).

R: SIM A RESIN VENDE RESINA PARA INJETRIO E QUANDO NECESSARIO COMPRA MATERIA PRIMA DA RIOPET

h) Favor encaminhar, de forma individualizada, um relatório atualizado, que indique e comprove o local onde se encontra cada equipamento, maquinário e veículo de titularidade ou posse da sociedade Recuperanda; informando a pessoa responsável pela guarda dos mesmos; a empresa contratante; o contrato vinculado e seu prazo, bem como a indicação se o bem é próprio ou alienado fiduciariamente.

R: N/S

i) A Recuperanda passou a utilizar os serviços de alguma instituição financeira nova? Caso positivo, indicar o nome da instituição financeira.

R: N/S

j) Os saques em espécie somaram mais de R\$ 20.000,00 no último mês? Caso positivo, indicar o destino desses recursos.

R: N/S



QUESTIONÁRIO DE ACOMPANHAMENTO

k) Favor apontar todos os contratos, vigentes, firmados com terceiros, que superam o valor mensal de R\$ 30.000,00, especificando o objeto do contrato e a parte contratada.

R: N/S

l) Favor informar o saldo atualizado das dívidas fiscais e previdenciárias da Recuperanda, detalhando o saldo que compõe cada imposto. Favor apontar as medidas que estão sendo tomadas pela Recuperanda para quitar suas obrigações junto ao Fisco.

R: As dívidas fiscais e previdenciárias são parcelamentos adquiridos, porém com a falta de pagamento houve o rompimento dos mesmos, tanto a receita federal quando estado. Nossos Advogados já estão analisando possíveis formas para regularização. O valor dos saldos em aberto estão no Passivo circulante e não circulante (Impostos e contribuições).

m) Envio do Balancete e DRE conforme acordado com este administrador judicial.

R: [BP RESIN 4 TRI 2024.pdf](#)
[RESIN DRE DEZ 2024.pdf](#)

n) Favor apresentar o cronograma de cumprimento das obrigações previstas no Plano de Recuperação Judicial aprovado e homologado, ficando a Recuperanda ciente que os comprovantes de pagamento deverão ser encaminhados à Administração Judicial e também juntados ao processo.

R: N/S

o) Houve algum pagamento referente ao cumprimento do Plano de Recuperação Judicial nos últimos 30 (trinta) dias? Em caso positivo, favor enviar os comprovantes de pagamento.

R: Não.



QUESTIONÁRIO DE ACOMPANHAMENTO

p) Caso nos últimos 30 (trinta) dias esteja participando ou prestando serviços para novos empreendimentos/obras, além daqueles informados no mês anterior, queira a Recuperanda informar quais são esses novos empreendimentos/obras, detalhando o nome do empreendimento, o local da prestação dos serviços, a empresa contratante, o valor total empenhando nos projetos e a eventual participação da Recuperanda no empreendimento, como sócia, condômina ou quotista?

R: Não.

q) Em relação à medida que vem sendo adotadas pela Recuperanda a fim de obter junto aos entes públicos contratantes o pagamento dos serviços já executados, medidos e não pagos, solicitamos que seja informado se, nos últimos 30 (trinta) dias, a Recuperanda obteve algum êxito nessas medidas, especificando o valor recebido e a origem do pagamento.

R: Não.



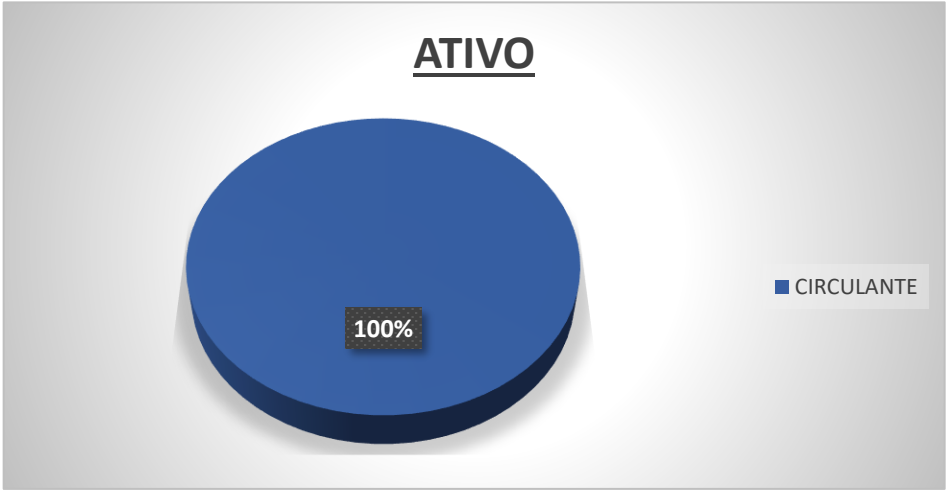
INFORMAÇÕES FINANCEIRAS

BMW



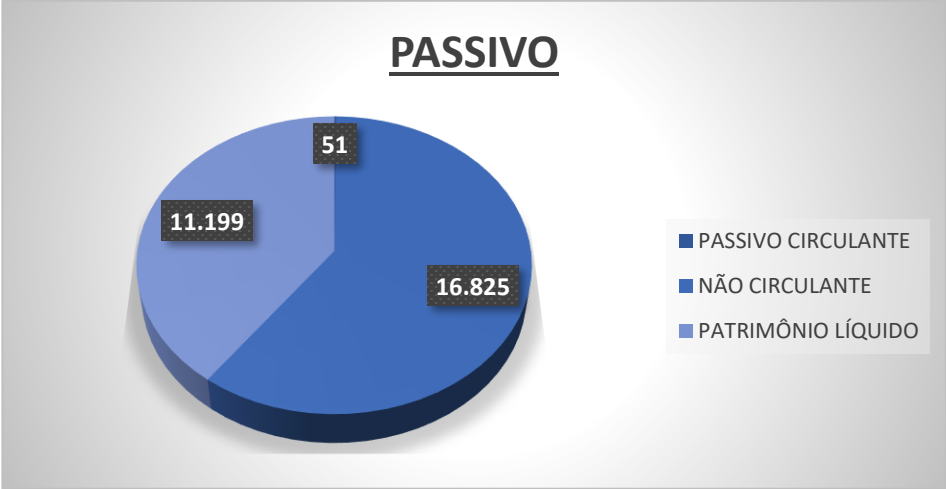
INFORMAÇÕES FINANCEIRAS

ATIVO	3º TRI/2024	4º TRI/2024	A.H	A.V
	28.074	28.074	0%	100%
CIRCULANTE	28.074	28.074	0%	100%
CAIXA E EQUIVALENTES DE CAIXA	27.833	27.833	0%	99%
CLIENTES	0	0	-	0%
ESTOQUES	0	0	-	0%
IMPOSTOS A RECUPERAR	241	241	0%	1%
OUTROS ATIVOS CIRCULANTES	0	0	-	0%
PARTES RELACIONADAS	0	0	-	0%
NÃO CIRCULANTE	0	0	-	0%
PARTES RELACIONADAS	0	0	-	0%
OUTROS ATIVOS NÃO CIRCULANTES	0	0	-	0%
IRPJ E CSLL DIFERIDOS	0	0	-	0%
DEPÓSITOS JUDICIAIS	0	0	-	0%
IMOBILIZADO	0	0	-	0%
INVESTIMENTOS	0	0	-	0%



INFORMAÇÕES FINANCEIRAS

PASSIVO	3º TRI/2024	4º TRI/2024	A.H	A.V
	28.074	28.074	0%	100%
PASSIVO CIRCULANTE	51	51	0%	0%
FORNECEDORES	30	30	0%	0%
SALÁRIOS E ENCARGOS SOCIAIS	19	19	0%	0%
IMPOSTOS E CONTRIBUIÇÕES A RECOLHER	1	1	0%	0%
EMPRÉSTIMOS E FINANCIAMENTOS	0	0	-	0%
OUTROS PASSIVOS CIRCULANTES	0	0	-	0%
PARTES RELACIONADAS	0	0	-	0%
NÃO CIRCULANTE	16.825	16.825	0%	60%
EMPRÉSTIMOS E FINANCIAMENTOS	16.480	16.480	0%	59%
IMPOSTOS E CONTRIBUIÇÕES A RECOLHER	0	0	-	0%
OUTROS PASSIVOS NÃO CIRCULANTES	0	0	-	0%
PARTES RELACIONADAS LP	345	345	0%	1%
PATRIMÔNIO LÍQUIDO	11.199	11.199	0%	40%
CAPITAL SOCIAL	5.000	5.000	0%	18%
CUSTO ATRIBUÍDO	0	0	-	0%
RESERVA DE INCENTIVO FISCAL	-4.487	-4.487	0%	-16%
AJUSTE EXERCÍCIOS ANTERIORES	0	0	-	0%
LUCROS E PREJUÍZOS ACUMULADOS	10.685	10.685	0%	38%
RESULTADO DO EXERCÍCIO	0	0	-	0%



INFORMAÇÕES FINANCEIRAS

DEMONSTRAÇÃO DO RESULTADO DO EXERCÍCIO	3º TRI/2024	4º TRI/2024	A.H
RECEITA OPERACIONAL (LÍQUIDA)	0	0	-
(-) CUSTO DOS PRODUTOS VENDIDOS	0	0	-
BENEFÍCIOS FISCAIS	0	0	-
LUCRO BRUTO	0	0	-
(-) DESPESAS	0	0	-
DESPESAS COM VENDAS	0	0	-
DESPESAS GERAIS E ADMINISTRATIVAS	0	0	-
OUTRAS RECEITAS (DESPESAS) OPERACIONAIS	0	0	-
LUCRO OPERACIONAL	0	0	-
RESULTADO FINANCEIRO	0	0	-
PROVISÃO IRPJ/CSLL	0	0	-
RESULTADO LÍQUIDO DO PERÍODO	0	0	-

MARGENS	3º TRI/2024	4º TRI/2024
BRUTA	-	-
EBIT	-	-
EBITDA	-	-
LÍQUIDA	-	-

EBITDA	3º TRI/2024	4º TRI/2024
(A) EBIT	0	0
(B) DEPRECIAÇÃO	0	0
(A) - (B) = EBITDA	0	0

Margem BRUTA: é calculada através da divisão do Lucro Bruto pela Receita Líquida.

Margem EBIT: é calculada através da divisão do Lucro Operacional pela Receita Líquida.

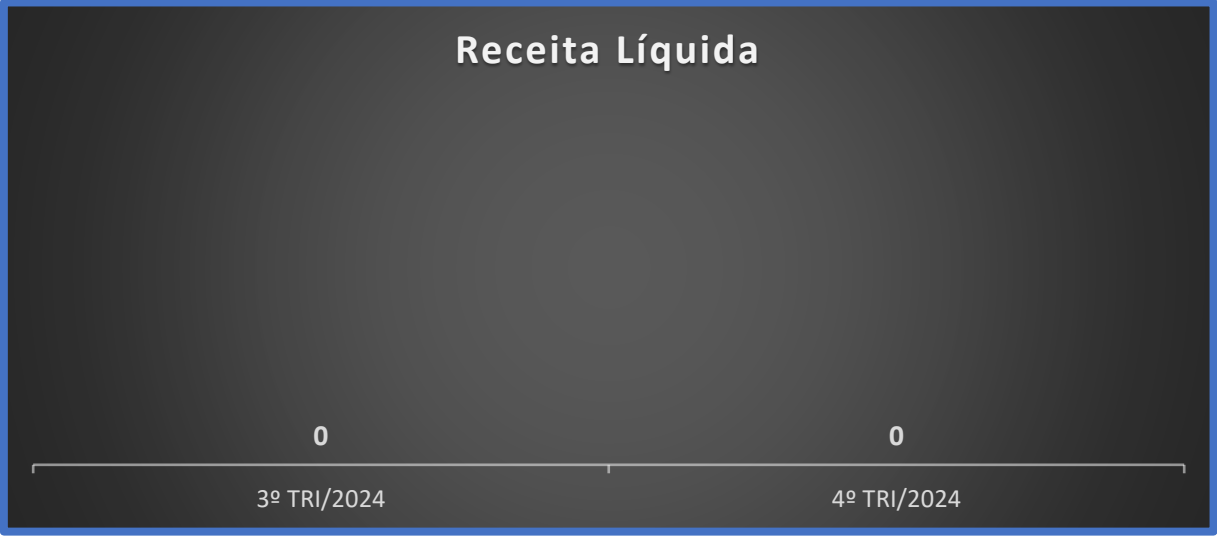
Margem EBITDA: é calculada através da divisão do EBITDA pela Receita Líquida.

Margem Líquida: é calculada através da divisão do Lucro Líquido pela Receita Líquida.

*Valores em milhares de R\$.



INFORMAÇÕES FINANCEIRAS



RECEITA LÍQUIDA: Representa o valor efetivamente obtido pela empresa após a dedução dos impostos incidentes sobre as vendas, devoluções, abatimentos e descontos comerciais da receita bruta. Em outras palavras, enquanto a receita bruta expressa o total do faturamento gerado pelas vendas ou serviços prestados, a receita líquida reflete o montante que realmente permanece com a empresa após essas reduções obrigatórias — sendo, portanto, o indicador mais fiel do desempenho operacional do negócio.



INFORMAÇÕES FINANCEIRAS



RECEITA X CUSTO: Este gráfico apresenta a comparação entre Receita Líquida e Custos para os períodos analisados.



INFORMAÇÕES FINANCEIRAS

Resultado do Período										
4º TRI/2024	0									
3º TRI/2024	0									

RESULTADO: É o saldo que se obtém após realizar todos os descontos obrigatórios de uma companhia.



INFORMAÇÕES FINANCEIRAS

O quadro abaixo apresenta, de forma resumida, os principais dados financeiros da Recuperanda e suas variações numéricas dentro do intervalo analisado.

ÍNDICES DE LIQUIDEZ	3º TRI/2024	4º TRI/2024
LIQUIDEZ IMEDIATA	545,75	545,75
LIQUIDEZ CORRENTE	550,47	550,47
LIQUIDEZ SECA	550,47	550,47
LIQUIDEZ GERAL	1,66	1,66

LEGENDA:

- Liquidez Imediata = Consiste na divisão entre as Disponibilidades e o Passivo Circulante.
- Liquidez Corrente = Consiste na divisão entre o Ativo Circulante e o Passivo Circulante.
- Liquidez Seca = Consiste na divisão entre o (Ativo Circulante - Estoques) e o Passivo Circulante.
- Liquidez Geral = Consiste na divisão entre o Ativo Circulante + Realizável a Longo Prazo e o Passivo Circulante + Passivo Não Circulante.

Os índices podem ser interpretados conforme descrito abaixo:

- Maior que 1: resultado que demonstra que a companhia é capaz de honrar todas as suas obrigações e deveres.
- Se igual a 1: resultado que demonstra que a companhia tem capacidade de honrar o valor exatamente igual aos seus deveres e obrigações.
- Se menor que 1: não há capacidade financeira suficiente para honrar seus deveres e obrigações, se liquidada neste momento.



INFORMAÇÕES FINANCEIRAS

O quadro abaixo apresenta, de forma resumida, os principais dados financeiros da Recuperanda e suas variações numéricas dentro do intervalo analisado.

INFORMAÇÕES RELEVANTES	3º TRI/2024	4º TRI/2024
RECEITA LÍQUIDA	0	0
RESULTADO LÍQUIDO	0	0
PATRIMÔNIO LÍQUIDO	11.199	11.199
EBITDA	0	0
MARGEM LÍQUIDA	-	-

LEGENDA:

- Receita Líquida: também conhecida como receita de bens e/ou serviços, são as vendas subtraídas das devoluções e vendas canceladas, descontos concedidos incondicionalmente e Impostos e contribuições sobre as vendas.
- Resultado Líquido: saldo contábil final do período analisado.
- Patrimônio Líquido: representa os valores aportados pelos sócios (capital social), acrescidos dos resultados acumulados pela empresa, excluindo as distribuições de dividendos e JCP.
- Ebitda: é a sigla de “earnings before interest, taxes, depreciation and amortization”, que significa “Lucro antes juros, impostos, depreciação e amortização”, em português. Indica propriamente o quanto a empresa gera de caixa das suas atividades operacionais.
- Margem Líquida: Lucro Líquido / Receita Líquida – seria a relevância do lucro em relação a receita líquida.



INFORMAÇÕES FINANCEIRAS

O quadro abaixo apresenta, de forma resumida, os principais dados financeiros da Recuperanda e suas variações numéricas dentro do intervalo analisado.

COMPETÊNCIA	3º TRI/2024	4º TRI/2024
DISPONIBILIDADES	27.833	27.833
DÍVIDA BRUTA	16.480	16.480
DÍVIDA LÍQUIDA	-11.353	-11.353
DÍVIDA LÍQUIDA/EBITDA	-	-

LEGENDA:

- Disponibilidades: são as reservas financeiras disponíveis, que podem ser acessadas imediatamente. Isto é, dinheiro em caixa, aplicações financeiras de curto prazo, títulos e valores imobiliários de curto prazo. Fonte: Balanço Patrimonial.
- Dívida Bruta: representada pelos empréstimos e financiamentos bancários (de curto e longo prazo).
- Dívida Líquida: (Dívida Bruta – Caixa) – seria a dívida bruta da empresa subtraindo o Caixa e Equivalentes.
- Dívida Líquida / Ebitda: é o multiplicador do número de EBITDA necessário para quitação integral da dívida líquida.
- “-”: representa um prejuízo apresentado no período, impossibilitando o cálculo do índice.



COMENTÁRIOS RELEVANTES (BMW)

É válido salientar que, historicamente, a empresa não possui grandes movimentações em termos de operação, por se tratar de uma holding que não possui como foco as atividades operacionais.



QUESTIONÁRIO DE ACOMPANHAMENTO

a) A Recuperanda contratou ou demitiu pessoal nos últimos 30 (trinta) dias? Quantas contratações ou demissões ocorreram no período? Qual o número de empregados atuais da Recuperanda?

R: A EMPRESA BMW NÃO POSSUI FUNCIONARIOS

b) A Recuperanda pagou dividendos ou distribuiu lucro aos seus sócios, acionistas, diretores, executivos nos últimos 30 (trinta) dias? Houve algum tipo de retirada a título de pró-labore pelos sócios, diretores, executivos nos últimos 30 (trinta) dias? Em caso positivo, queiram detalhar a remuneração percebida por seus sócios/diretores/executivos.

R: Não.

c) Nos últimos 30 (trinta) dias, a Recuperanda alienou ou deu em garantia algum dos seus ativos? Em caso positivo, queira detalhar qual e para qual operação foi destinado.

R: Não.

d) A Recuperanda implementou nos últimos 30 (trinta) dias alguma política de redução de custos e despesas e/ou de aumento de receitas de suas atividades? Quais os números aproximados do eventual aproveitamento obtido?

R: Não.

e) Favor, apontar um breve resumo das operações da Recuperanda nos últimos 30 (trinta) dias, descrevendo as variações de suas contas, se necessário.

R: A BMW trata-se de uma holding e não houve movimentação contábil no ultimo trimestre .



QUESTIONÁRIO DE ACOMPANHAMENTO

f) A Recuperanda obteve empréstimos e/ou financiamentos nos últimos 30 (trinta) dias para operar suas atividades? Qual a garantia ofertada? Qual o destino dos recursos tomados?

R: Não.

g) A Recuperanda vem realizando algum tipo de operação “intercompany”, isto é, operações comerciais entre empresas do mesmo grupo, ou entre empresas coligadas e/ou controladas? Em caso positivo, favor explicar de qual tipo e qual o volume financeiro da(s) operação(ões).

R: Não.

h) Favor encaminhar, de forma individualizada, um relatório atualizado, que indique e comprove o local onde se encontra cada equipamento, maquinário e veículo de titularidade ou posse da sociedade Recuperanda; informando a pessoa responsável pela guarda dos mesmos; a empresa contratante; o contrato vinculado e seu prazo, bem como a indicação se o bem é próprio ou alienado fiduciariamente.

R. N/S

i) A Recuperanda passou a utilizar os serviços de alguma instituição financeira nova? Caso positivo, indicar o nome da instituição financeira.

R: Não.

j) Os saques em espécie somaram mais de R\$ 20.000,00 no último mês? Caso positivo, indicar o destino desses recursos.

R: N/S



QUESTIONÁRIO DE ACOMPANHAMENTO

k) Favor apontar todos os contratos, vigentes, firmados com terceiros, que superam o valor mensal de R\$ 30.000,00, especificando o objeto do contrato e a parte contratada.

R: N/S

l) Favor informar o saldo atualizado das dívidas fiscais e previdenciárias da Recuperanda, detalhando o saldo que compõe cada imposto. Favor apontar as medidas que estão sendo tomadas pela Recuperanda para quitar suas obrigações junto ao Fisco.

R: [Grupo Riopet - Débitos Fiscais \(Atualizados\) \(1\).pdf](#)

m) Envio do Balancete e DRE conforme acordado com este administrador judicial.

R: [BP BMW 4 TRI 2024.pdf](#)
[DRE BMW 4 TRI 2024.pdf](#)

n) Favor apresentar o cronograma de cumprimento das obrigações previstas no Plano de Recuperação Judicial aprovado e homologado, ficando a Recuperanda ciente que os comprovantes de pagamento deverão ser encaminhados à Administração Judicial e também juntados ao processo.

R: N/S

o) Houve algum pagamento referente ao cumprimento do Plano de Recuperação Judicial nos últimos 30 (trinta) dias? Em caso positivo, favor enviar os comprovantes de pagamento.

R: Não.



QUESTIONÁRIO DE ACOMPANHAMENTO

p) Caso nos últimos 30 (trinta) dias esteja participando ou prestando serviços para novos empreendimentos/obras, além daqueles informados no mês anterior, queira a Recuperanda informar quais são esses novos empreendimentos/obras, detalhando o nome do empreendimento, o local da prestação dos serviços, a empresa contratante, o valor total empenhando nos projetos e a eventual participação da Recuperanda no empreendimento, como sócia, condômina ou quotista?

R: Não.

q) Em relação à medida que vem sendo adotadas pela Recuperanda a fim de obter junto aos entes públicos contratantes o pagamento dos serviços já executados, medidos e não pagos, solicitamos que seja informado se, nos últimos 30 (trinta) dias, a Recuperanda obteve algum êxito nessas medidas, especificando o valor recebido e a origem do pagamento.

R: Não.



CONSIDERAÇÕES FINAIS

Por fim, este Administrador Judicial ressalta que todas as informações contidas neste relatório foram prestadas pelas Recuperandas, pelo que requer sua juntada aos autos, colocando-se à disposição deste Juízo para auxiliar no que mais for necessário.

Julio Matuch de Carvalho
OAB/RJ 98.885

Murilo Matuch de Carvalho
OAB/RJ 137.860

Johan Trindade
OAB/RJ 228.748

Michelle Sampaio
OAB/RJ 201.825



**MATUCH DE
CARVALHO**
ADVOGADOS ASSOCIADOS

www.mcaa.adv.br

Av. Almirante Barroso, 52 – Grupo 2002.

Centro, Rio de Janeiro - RJ

CEP: 20031-918 / Tel: (21) 2544 0989

